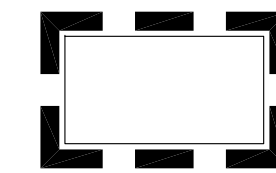


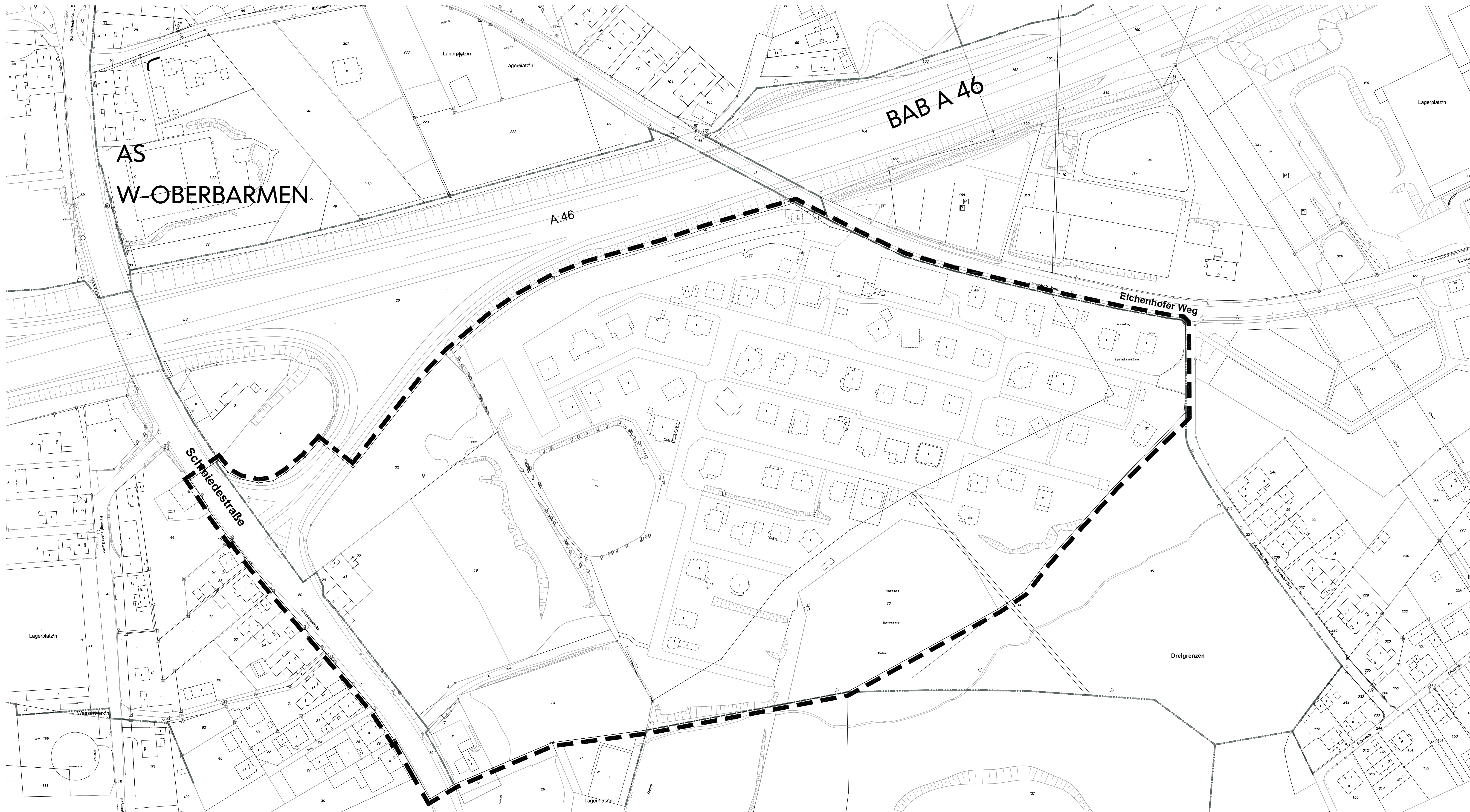
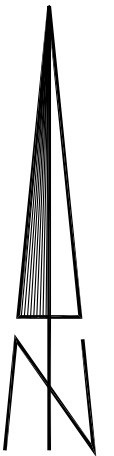
Verfahrensstand: Einleitungsbeschluss

Grund der Vorlage: Ansiedlung eine Möbel-  
einrichtungshauses mit ergänzenden Fach-  
märkten (IKEA und Homepark)



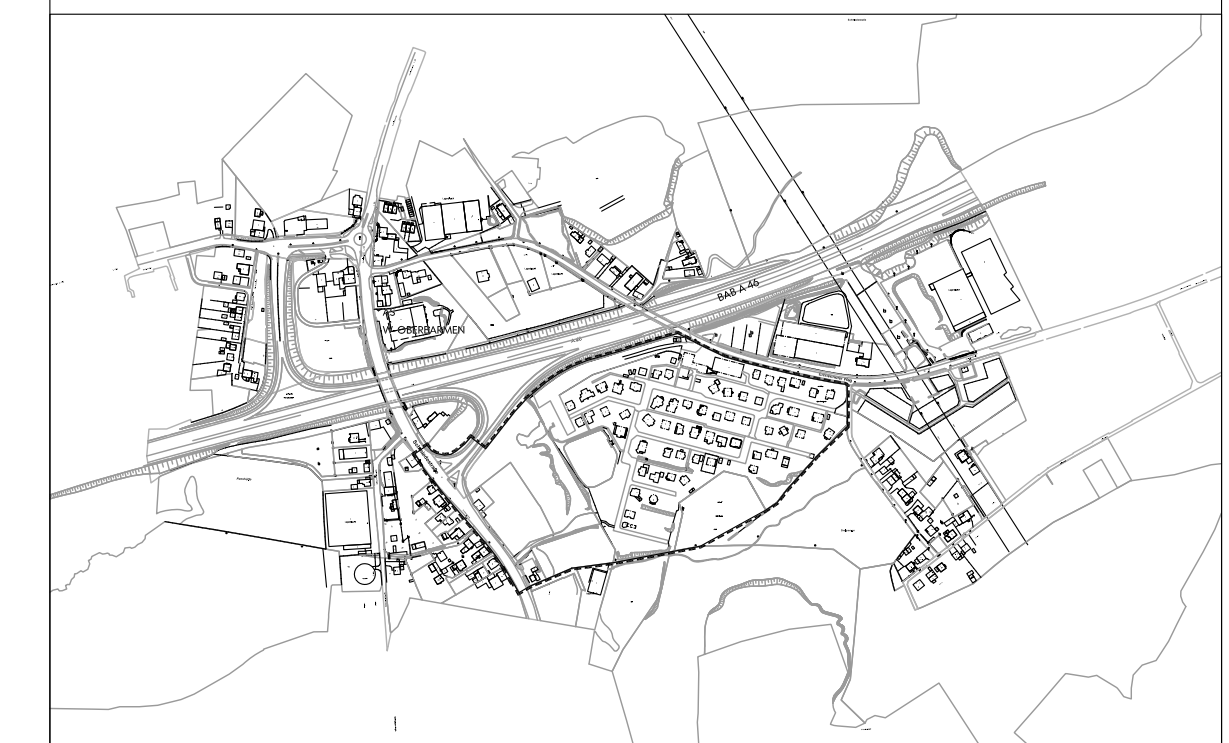
Grenze des räumlichen Geltungs-  
bereichs des Bebauungsplans  
gem. § 9 Abs. 7 BauGB

Koordinatensystem: UTM / ETRS89



**Wuppertal**  
Vorhabenbezogener  
Bebauungsplan Nr. 1136 V

"Dreigrenzen"  
Planteil 1



Geodätische Grundlagen:  
LagepunktH4S: UTM / ETRS 89 / UTM  
HöhenpunktH4S: NN-Höhen

Übersicht 1:10.000

Gem.: Nächstebreck  
Maßstab: 1 : 1.000

Flur: 394  
Stand: 11.11.2011

PLANUNGSGRUPPE  
SKRIBBE-JANSEN GmbH  
CHILDENSTRASSE 24 • 42699 MICHTELSTEDT  
FAX: 0201-327100 • TEL: 0201-14335-0  
E-MAIL: SKRIBBE.JANSEN@PGSJ.DE