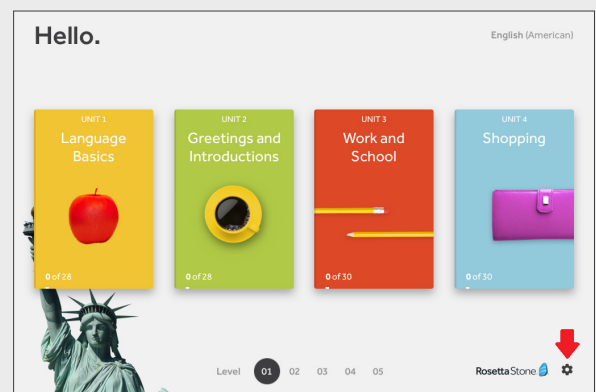
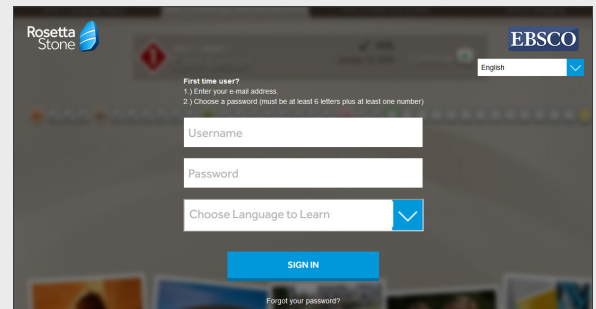
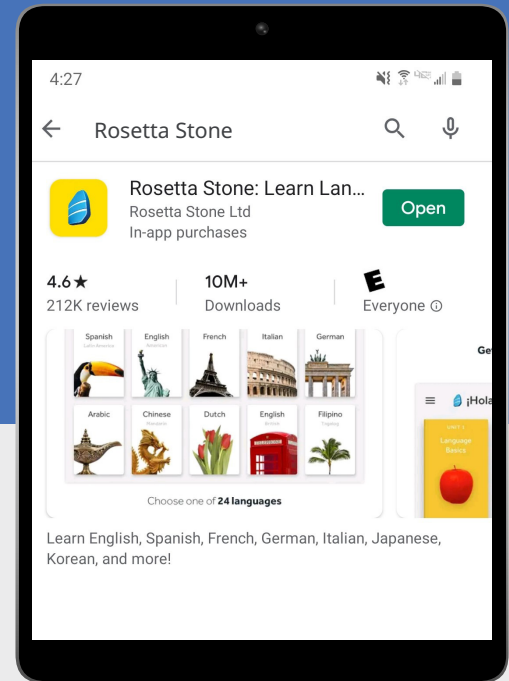


# Mobile App – Informationen zur Anmeldung

1. Öffnen Sie das Symbol für den **App-Store** auf Ihrem mobilen Gerät.
2. Suchen Sie nach **Rosetta Stone**.
3. Laden Sie die App **Rosetta Stone: Sprachen lernen** herunter und installieren Sie diese.
4. Bitte starten Sie die App noch **NICHT**.
5. Öffnen Sie Ihren Webbrowser.
6. Navigieren Sie zur Webseite Ihrer Bibliothek und suchen Sie nach dem **Anmeldeportal von Rosetta Stone**.
7. Geben Sie im Anmeldefenster Ihre E-Mailadresse, Ihr Kennwort und die Sprache ein, die Sie erlernen möchten.
8. Klicken Sie auf **Sign In/Anmelden**.
9. Klicken Sie auf der Startseite auf **Rosetta Stone Foundations starten**.
10. Das Lernprogramm wird automatisch von der Rosetta Stone-Applikation gestartet.



**Sie haben es geschafft! Wir wünschen Ihnen viel Spaß und Erfolg beim Lernen.**

Für weitere Informationen wenden Sie sich bitte an Ihr Bibliotheksteam.