



Monatsbericht - Johannisberg 20 - 4406 -

Stand: 08.09.2017
Adresse: Johannisberg 20
42103 Wuppertal
Wetterstation: Wuppertal Buchenhofen neu
Berichtszeitraum: 01.09.2012 bis 31.08.2017

Energiefaktoren

beheizbare Bruttogrundfläche: 9.398,00 m²

Bereinigungssockel

Wärme (Gt): 0,00 kWh

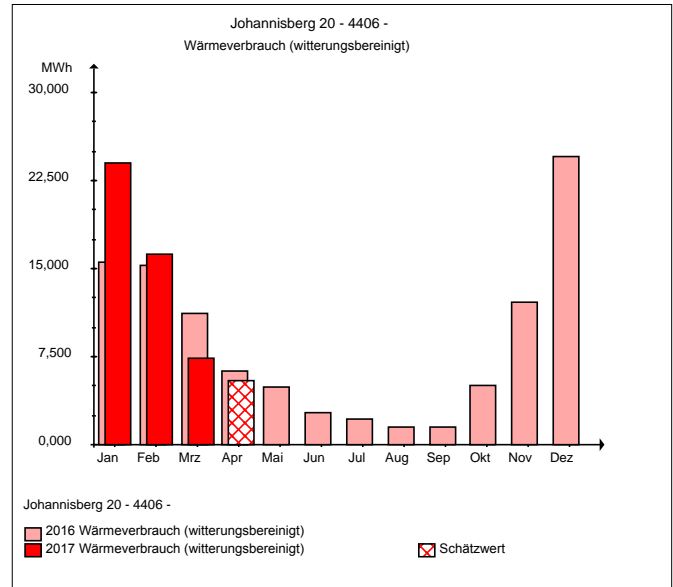
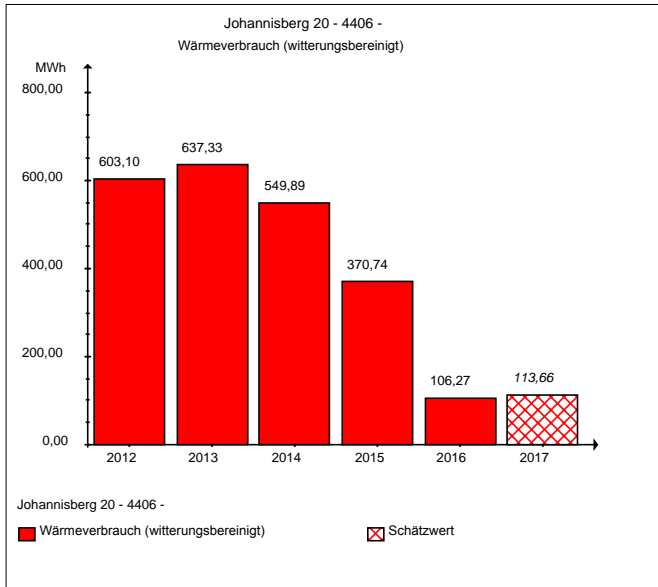
Anmerkungen

- 01.01.2016: Gebäude in Sanierung
Das Schulgebäude wird seit den Sommerferien 2015 generalsaniert und ist seit dem nicht in schulischer Nutzung. Es entsteht daher kein Verbrauch.
Lediglich die Turnhalle ist in Nutzung und kann bewertet werden. Die dargestellten Verbräuche beziehen sich seit Mitte 2015 also nur auf die Turnhalle.
- 30.06.2016: Messdaten
In diesem Objekt befinden sich automatisch ausgelesene Zähler, von denen uns zum Zeitpunkt der Berichterstellung möglicherweise noch einzelne Daten fehlen (Korrekturen, Datenlücken). Insofern sind die Verbräuche des Berichtsmonats vorläufig. Es können sich im Nachhinein geringfügige Abweichungen ergeben.
- 01.07.2017: Probleme bei ZFA-Daten für Wärme und Wasser
Seit geraumer Zeit bekommen wir keine ZFA-Daten, da sämtliche Telefonanschlüsse außer Betrieb sind. Daher sind die Verbrauchswerte nicht vollständig vorhanden. An einer Behebung wird gearbeitet. (JB)



Energieverbrauch

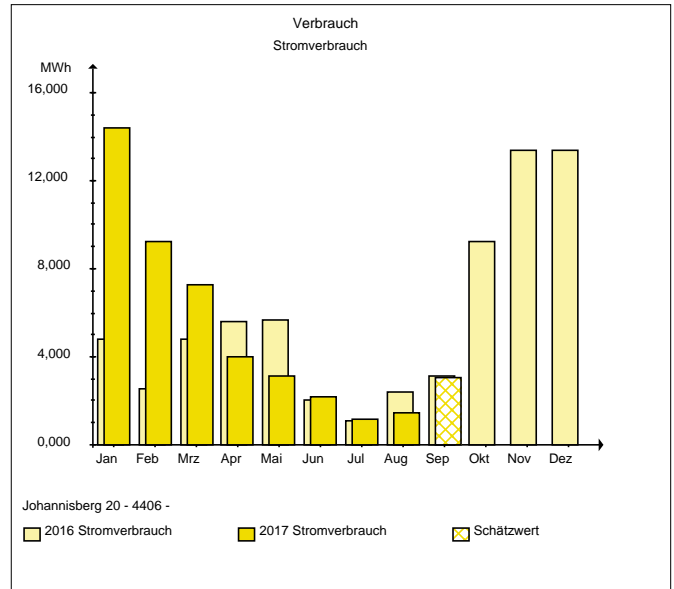
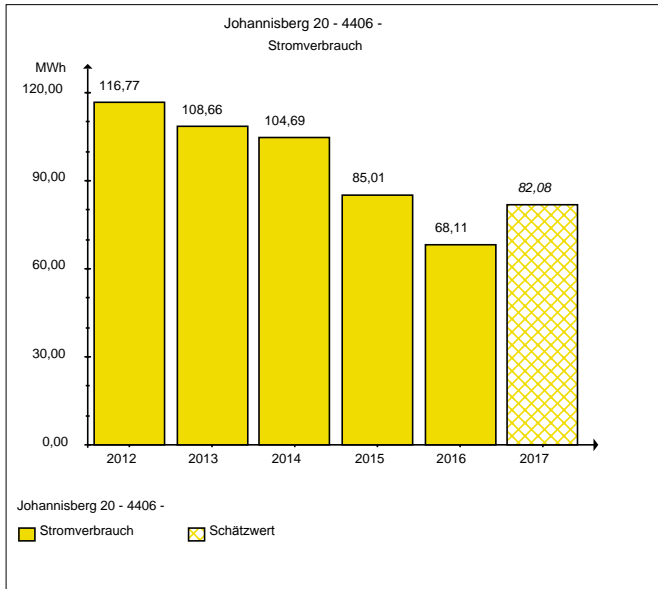
Wärme (Gt)



Verbrauch	Jan	Feb	Mrz	Apr	Mai	Jun	Jul	Aug	Sep	Okt	Nov	Dez	Einheit
2016 Wärmeverbrauch (witterungsbereinigt)	15,51	15,21	11,19	6,24	4,87	2,75	2,21	1,52	1,55	4,99	12,09	24,60	MWh
2016 Wärmeverbrauch	14,27	14,11	12,26	6,73	3,87	2,75	2,21	1,52	1,55	5,79	12,81	23,62	MWh
2017 Wärmeverbrauch (witterungsbereinigt)	23,94	16,27	7,42	5,51	-	-	-	-	-	-	-	-	MWh
2017 Wärmeverbrauch	27,27	13,87	5,90	6,41	-	-	-	-	-	-	-	-	MWh

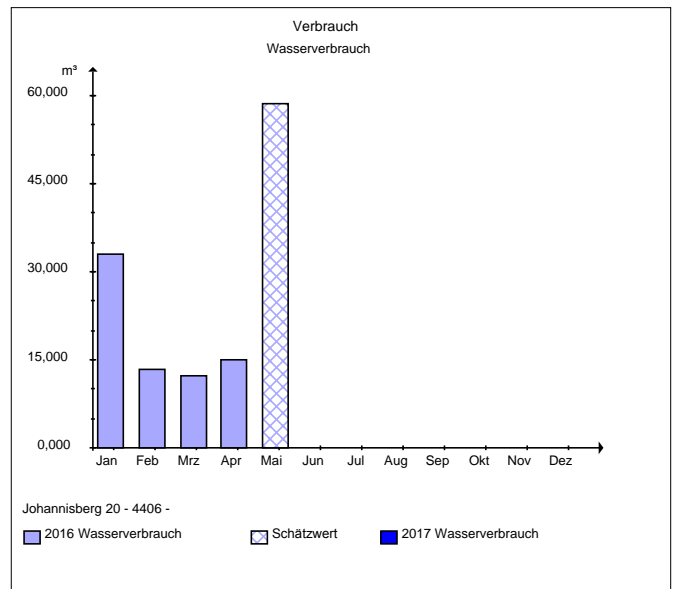
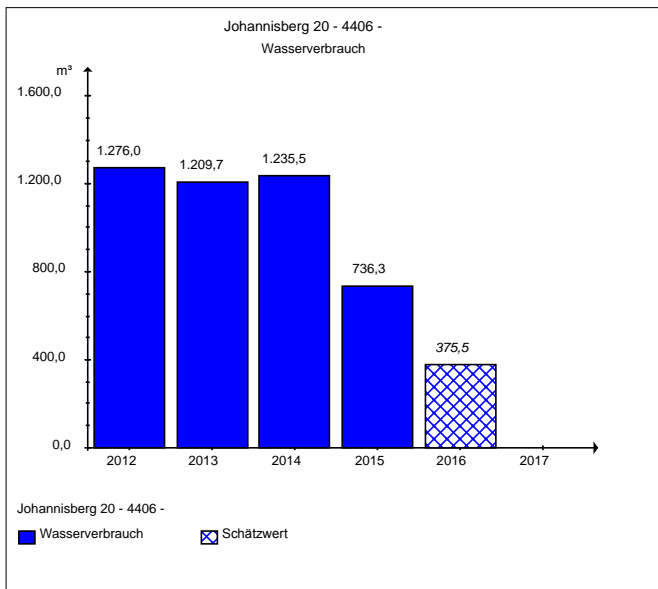


Strom



Verbrauch	Jan	Feb	Mrz	Apr	Mai	Jun	Jul	Aug	Sep	Okt	Nov	Dez	Einheit
2016 Stromverbrauch	4,82	2,51	4,80	5,59	5,64	2,05	1,11	2,40	3,14	9,25	13,39	13,42	MWh
2017 Stromverbrauch	14,43	9,25	7,26	4,03	3,14	2,19	1,13	1,46	3,04	-	-	-	MWh

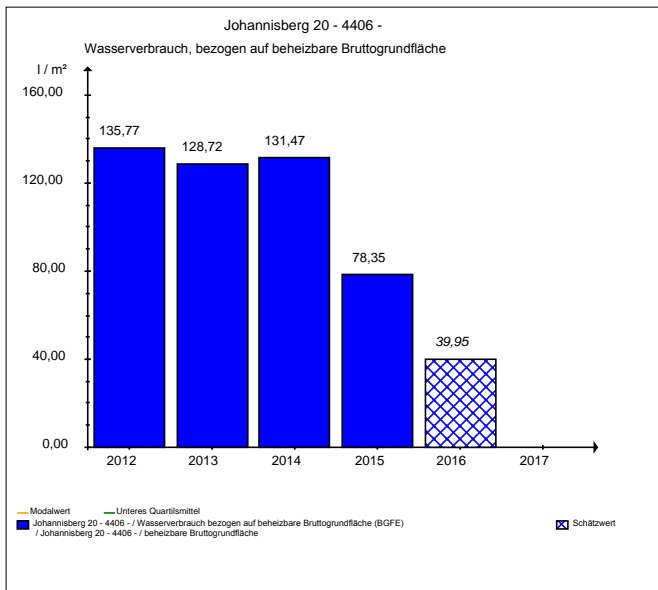
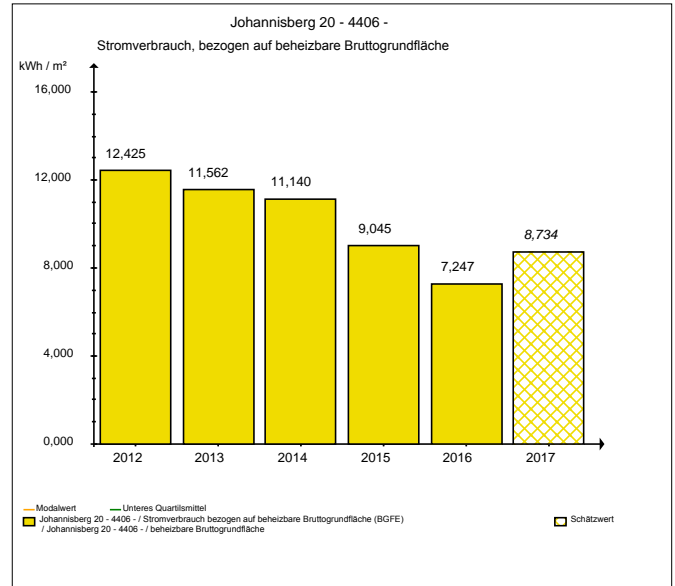
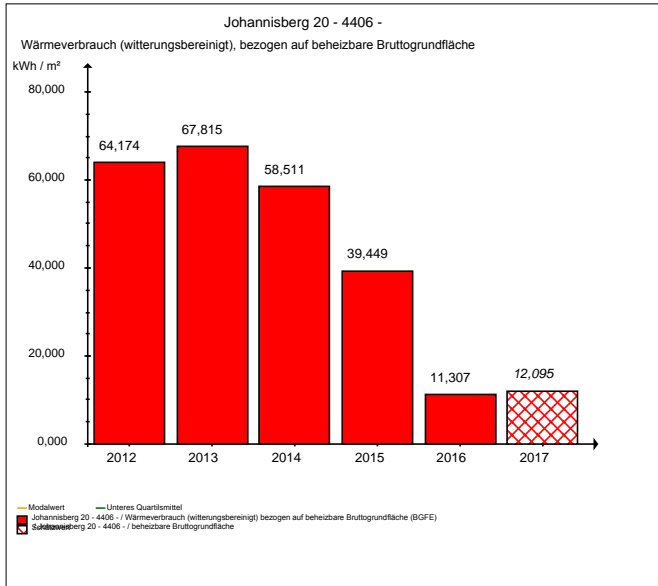
Wasser



Verbrauch	Jan	Feb	Mrz	Apr	Mai	Jun	Jul	Aug	Sep	Okt	Nov	Dez	Einheit
2016 Wasserverbrauch	33,10	13,42	12,26	15,10	58,54	-	-	-	-	-	-	-	m³
2017 Wasserverbrauch	-	-	-	-	-	-	-	-	-	-	-	-	l



Verbrauchskennwerte



Verbrauchskennwerte	2012	2013	2014	2015	2016	2017	Einheit
Verbrauchskennwert Wärme	64,17	67,82	58,51	39,45	11,31	12,09	kWh / m²
Verbrauchskennwert Strom	12,42	11,56	11,14	9,05	7,25	8,73	kWh / m²
Verbrauchskennwert Wasser	135,77	128,72	131,47	78,35	39,95	-	l / m²

Nutzungsart Gymnasien	Modalwert	Unteres Quartilmittel	Einheit
-----------------------	-----------	-----------------------	---------