



# Monatsbericht - Hubertusallee 4 - 6101 - ZFA

Stand: 13.09.2018  
 Adresse: Hubertusallee 4  
 42117 Wuppertal  
 Wetterstation: Wuppertal Buchenhofen neu  
 Berichtszeitraum: 01.01.2018 bis 31.08.2018

## Energiefaktoren

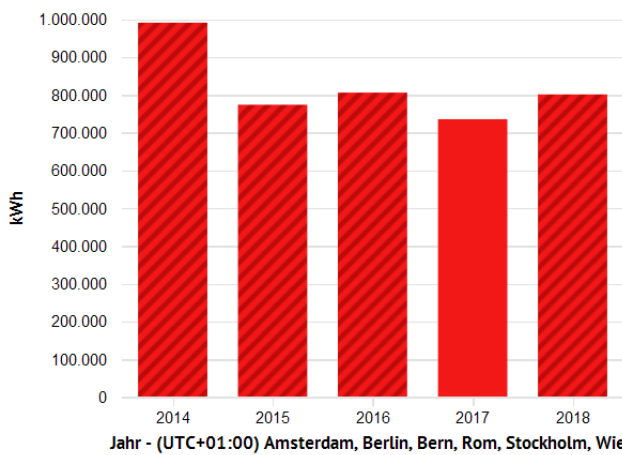
beheizbare Bruttogrundfläche (BGFE): 7.529,00 m<sup>2</sup>

## Bereinigungssockel

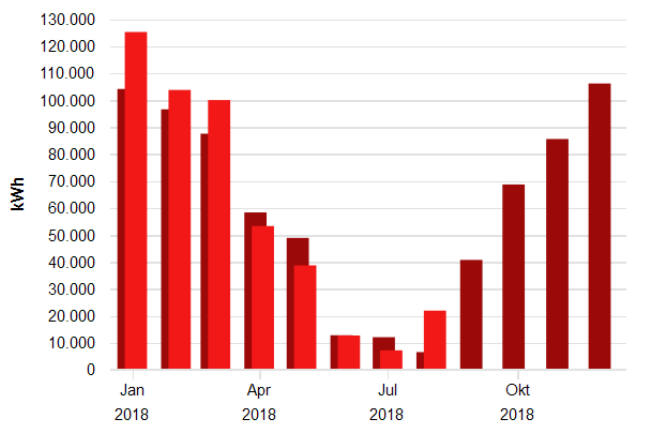
Wärme (Gt): 0,00 kWh

## Auswertungen

1 Jahresverbräuche Wärme



1 monatlicher Verbrauch Wärme



Hubertusallee 4 - 6101 - ZFA, kWh, alle Medien, Wärme (Gt), ein Energiebereich, Ist- oder Vorh...  
 ■ Verbrauch, aufgeteilt

Hubertusallee 4 - 6101 - ZFA, alle Medien, Wärme (Gt), Istwert, witterungsbereinigt  
 ■ Verbrauch bzw. Wert (Jan. 2018 - Dez. 2018)  
 ■ Verbrauch bzw. Wert (Jan. 2017 - Dez. 2017)

## Auswertungen

Tabelle: Hubertusallee 4 - 6101 - ZFA, alle Medien, Wärme (Gt), ein Energiebereich, Ist- oder Vorhersagewert, witterungsbereinigt

	2014	2015	2016	2017	2018
Verbrauch, aufgeteilt, MWh					
		-	-	735,323	800,813

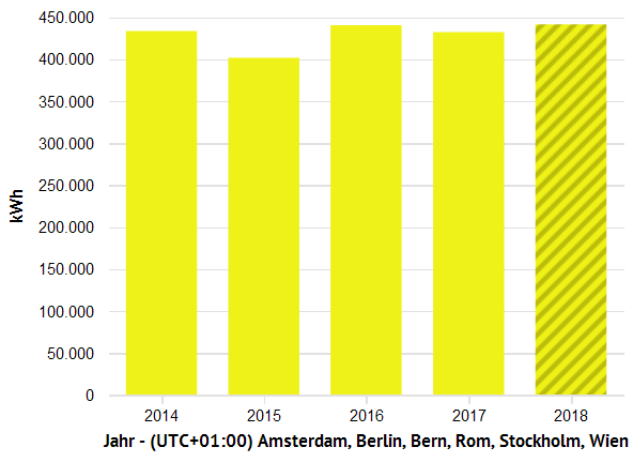


**Tabelle: Hubertusallee 4 - 6101 - ZFA, alle Medien, Wärme (Gt), Istwert, witterungsbereinigt**

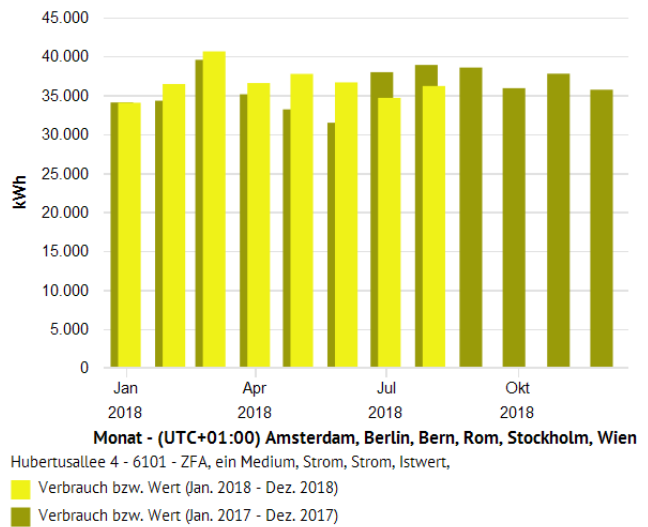
	Jan	Feb	Mrz	Apr	Mai	Jun	Jul	Aug	Sep	Okt	Nov	Dez
<b>Verbrauch bzw. Wert, MWh</b>												
2017	104,111	96,565	87,520	58,322	48,879	12,773	12,053	6,521	40,712	68,691	85,556	106,135
2018	125,238	103,746	99,988	53,269	38,689	12,673	7,176	21,907	-	-	-	-

## Auswertungen

**2 Jahresverbräuche Strom**



**2 monatlicher Verbrauch Strom**



Hubertusallee 4 - 6101 - ZFA, alle Medien, Strom, Ist- oder Vorhersagewert,  
■ Verbrauch bzw. Wert

Monat - (UTC+01:00) Amsterdam, Berlin, Bern, Rom, Stockholm, Wien  
 Hubertusallee 4 - 6101 - ZFA, ein Medium, Strom, Strom, Istwert,  
■ Verbrauch bzw. Wert (Jan. 2018 - Dez. 2018)  
■ Verbrauch bzw. Wert (Jan. 2017 - Dez. 2017)

## Auswertungen

**Tabelle: Hubertusallee 4 - 6101 - ZFA, alle Medien, Strom, Ist- oder Vorhersagewert**

	2014	2015	2016	2017	2018
<b>Verbrauch bzw. Wert, MWh</b>					
	433,474	401,624	440,439	432,209	441,397

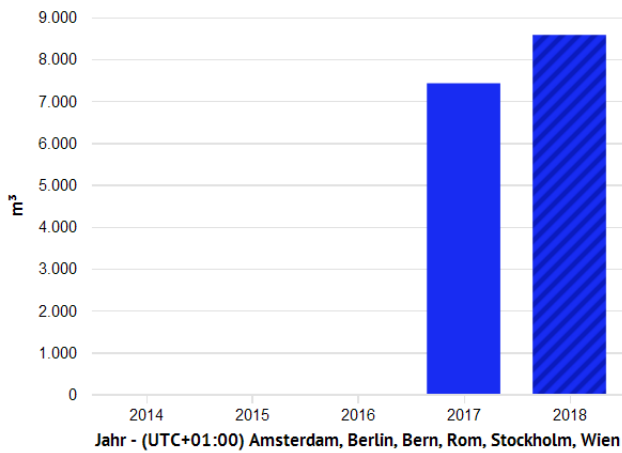
**Tabelle: Hubertusallee 4 - 6101 - ZFA, ein Medium, Strom, Strom, Istwert**

	Jan	Feb	Mrz	Apr	Mai	Jun	Jul	Aug	Sep	Okt	Nov	Dez
<b>Verbrauch bzw. Wert, MWh</b>												
2017	34,050	34,276	39,523	35,101	33,162	31,448	37,937	38,866	38,531	35,884	37,743	35,686
2018	34,015	36,420	40,604	36,541	37,716	36,626	34,639	36,163	-	-	-	-

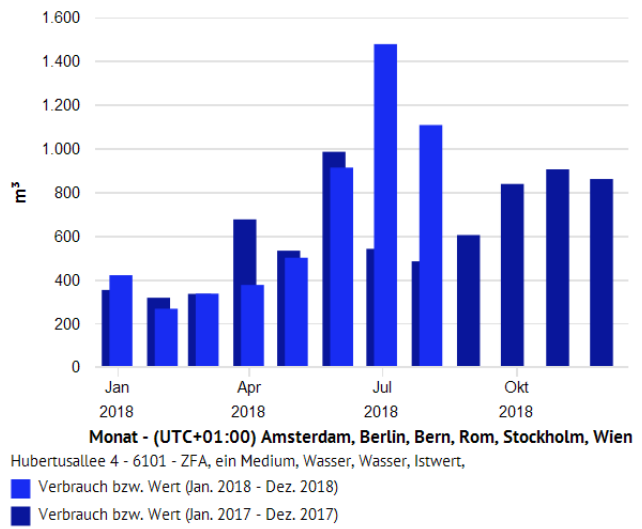


## Auswertungen

**3 Jahresverbräuche Wasser**



**3 monatlicher Verbrauch Wasser**



Hubertusallee 4 - 6101 - ZFA, alle Medien, Wasser, Ist- oder Vorhersagewert,  
 ■ Verbrauch bzw. Wert

Hubertusallee 4 - 6101 - ZFA, ein Medium, Wasser, Wasser, Istwert,  
 ■ Verbrauch bzw. Wert (Jan. 2018 - Dez. 2018)  
 ■ Verbrauch bzw. Wert (Jan. 2017 - Dez. 2017)

## Auswertungen

Tabelle: Hubertusallee 4 - 6101 - ZFA, alle Medien, Wasser, Ist- oder Vorhersagewert

	2014	2015	2016	2017	2018
<b>Verbrauch bzw. Wert, m³</b>					
		-	-	7.420,0	8.573,8

Tabelle: Hubertusallee 4 - 6101 - ZFA, ein Medium, Wasser, Wasser, Istwert

	Jan	Feb	Mrz	Apr	Mai	Jun	Jul	Aug	Sep	Okt	Nov	Dez
<b>Verbrauch bzw. Wert, m³</b>												
<b>2017</b>	352,2	316,6	334,3	674,8	531,7	983,9	540,2	483,1	603,2	836,8	903,7	859,4
<b>2018</b>	419,6	266,3	335,3	375,2	499,5	911,7	1.476,2	1.106,3	-	-	-	-

## Anmerkungen

- 01.02.2018: Rohrbruch im Außenbereich  
 Seit September 2017 ist ein Dauerverbrauch in Höhe von rund 1 m³/h aufgefallen. Dafür verantwortlich war ein Rohrbruch im Außenbereich vor der alten Turnhalle, der im Januar 2018 behoben wurde. JB
- 01.07.2018: Mehrverbrauch von Wasser im Juli/August  
 Der deutlich überhöhte Mehrverbrauch ist auf die Rasenbewässerung zurückzuführen. JB