



# Monatsbericht - Peterstr. 26/28 - 4162 -

Stand: 16.04.2018  
 Adresse: Peterstr. 26/28  
 42287 Wuppertal  
 Wetterstation: Wuppertal Buchenhofen neu  
 Berichtszeitraum: 01.01.2017 bis 31.03.2018

## Energiefaktoren

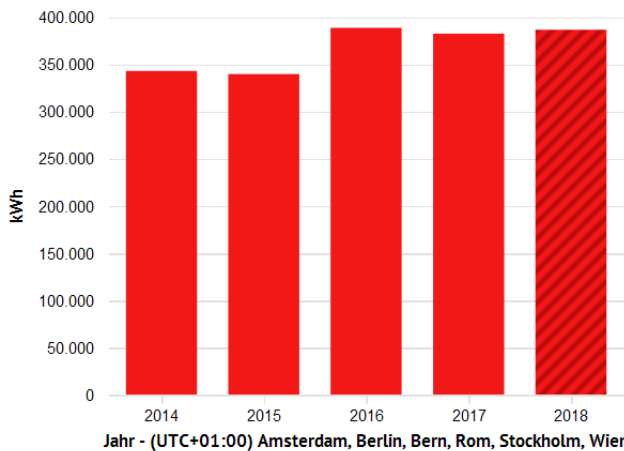
beheizbare Bruttogrundfläche (BGFE): 3.033,00 m<sup>2</sup>

## Bereinigungssockel

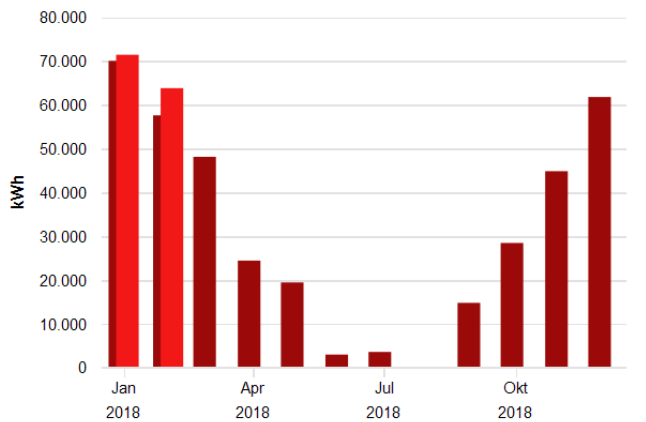
Wärme (Gt): 0,00 kWh

## Auswertungen

1 Jahresverbräuche Wärme



1 monatlicher Verbrauch Wärme



Peterstr. 26/28 - 4162 -, kWh, alle Medien, Wärme (Gt), ein Energiebereich, Ist- oder Vorhersag...  
 ■ Verbrauch, aufgeteilt

Monat - (UTC+01:00) Amsterdam, Berlin, Bern, Rom, Stockholm, Wien  
 Peterstr. 26/28 - 4162 -, alle Medien, Wärme (Gt), Istwert, witterungsbereinigt  
 ■ Verbrauch bzw. Wert (Jan. 2018 - Dez. 2018)  
 ■ Verbrauch bzw. Wert (Jan. 2017 - Dez. 2017)

## Auswertungen

Tabelle: Peterstr. 26/28 - 4162 -, alle Medien, Wärme (Gt), ein Energiebereich, Ist- oder Vorhersagewert, witterungsbereinigt

	2014	2015	2016	2017	2018
Verbrauch, aufgeteilt, MWh					
	343,052	339,769	388,684	382,566	-

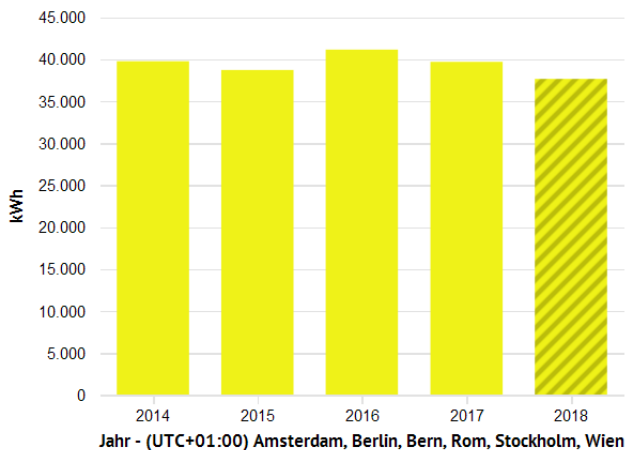


Tabelle: Peterstr. 26/28 - 4162 -, alle Medien, Wärme (Gt), Istwert, witterungsbereinigt

	Jan	Feb	Mrz	Apr	Mai	Jun	Jul	Aug	Sep	Okt	Nov	Dez
Verbrauch bzw. Wert, MWh												
2017	70,024	57,591	48,127	24,439	19,455	2,988	3,594	0,000	14,796	28,462	44,846	61,775
2018	71,418	63,797	-	-	-	-	-	-	-	-	-	-

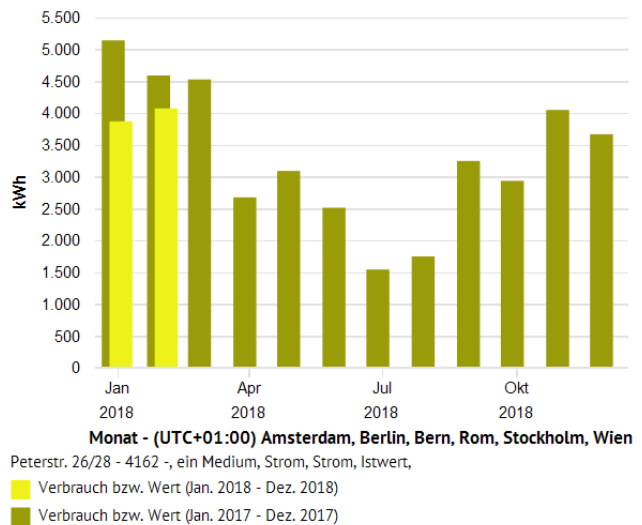
## Auswertungen

2 Jahresverbräuche Strom



Peterstr. 26/28 - 4162 -, alle Medien, Strom, Ist- oder Vorhersagewert,  
■ Verbrauch bzw. Wert

2 monatlicher Verbrauch Strom



Monat - (UTC+01:00) Amsterdam, Berlin, Bern, Rom, Stockholm, Wien  
 Peterstr. 26/28 - 4162 -, ein Medium, Strom, Strom, Istwert,  
■ Verbrauch bzw. Wert (Jan. 2018 - Dez. 2018)  
■ Verbrauch bzw. Wert (Jan. 2017 - Dez. 2017)

## Auswertungen

Tabelle: Peterstr. 26/28 - 4162 -, alle Medien, Strom, Ist- oder Vorhersagewert

	2014	2015	2016	2017	2018
Verbrauch bzw. Wert, MWh					
	39,753	38,709	41,134	39,681	37,645

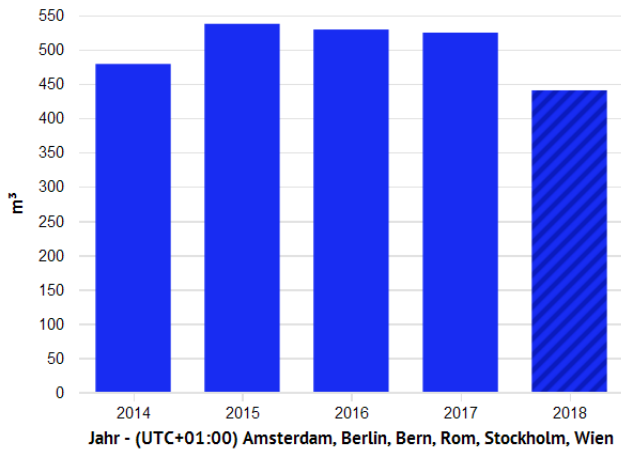
Tabelle: Peterstr. 26/28 - 4162 -, ein Medium, Strom, Strom, Istwert

	Jan	Feb	Mrz	Apr	Mai	Jun	Jul	Aug	Sep	Okt	Nov	Dez
Verbrauch bzw. Wert, MWh												
2017	5,136	4,585	4,522	2,672	3,087	2,510	1,541	1,746	3,244	2,931	4,044	3,663
2018	3,865	4,068	-	-	-	-	-	-	-	-	-	-



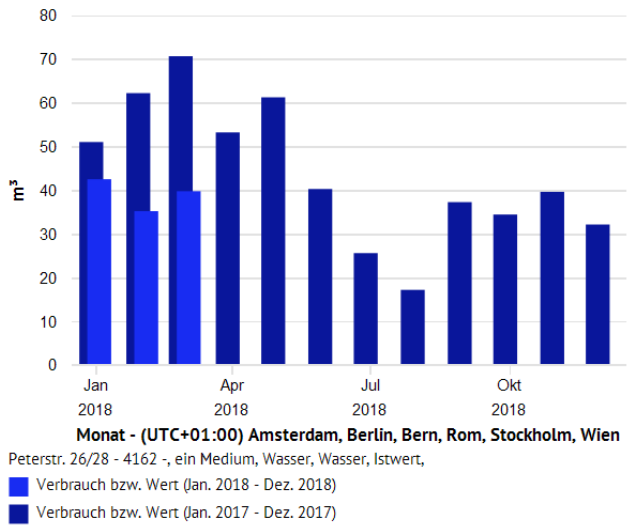
## Auswertungen

### 3 Jahresverbräuche Wasser



Peterstr. 26/28 - 4162 -, alle Medien, Wasser, Ist- oder Vorhersagewert,  
 ■ Verbrauch bzw. Wert

### 3 monatlicher Verbrauch Wasser



Peterstr. 26/28 - 4162 -, ein Medium, Wasser, Wasser, Istwert,  
 ■ Verbrauch bzw. Wert (Jan. 2018 - Dez. 2018)  
 ■ Verbrauch bzw. Wert (Jan. 2017 - Dez. 2017)

## Auswertungen

Tabelle: Peterstr. 26/28 - 4162 -, alle Medien, Wasser, Ist- oder Vorhersagewert

	2014	2015	2016	2017	2018
<b>Verbrauch bzw. Wert, m³</b>					
	478,681	537,240	528,920	524,355	440,205

Tabelle: Peterstr. 26/28 - 4162 -, ein Medium, Wasser, Wasser, Istwert

	Jan	Feb	Mrz	Apr	Mai	Jun	Jul	Aug	Sep	Okt	Nov	Dez
<b>Verbrauch bzw. Wert, m³</b>												
<b>2017</b>	50,970	62,150	70,590	53,170	61,190	40,230	25,570	17,170	37,230	34,395	39,580	32,110
<b>2018</b>	42,470	35,170	39,725	-	-	-	-	-	-	-	-	-