



Monatsbericht - Kolpingstr. 8 - 9803 -

Stand: 09.05.2019
 Adresse: Kolpingstr. 8
 42103 Wuppertal
 Wetterstation: Wuppertal Buchenhofen neu
 Berichtszeitraum: 01.01.2018 bis 30.04.2019

Energiefaktoren

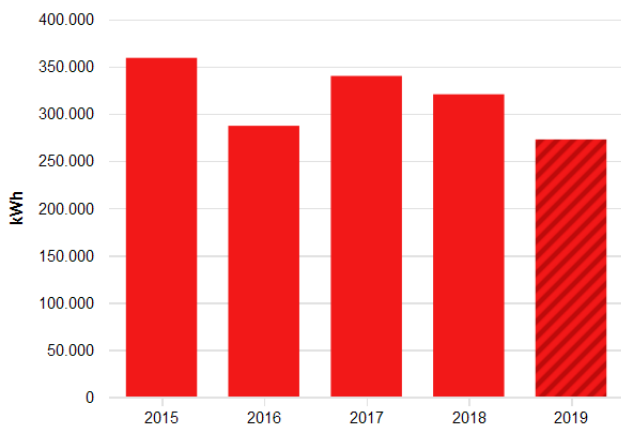
beheizbare Bruttogrundfläche (BGFE): 4.584,00 m²

Bereinigungssockel

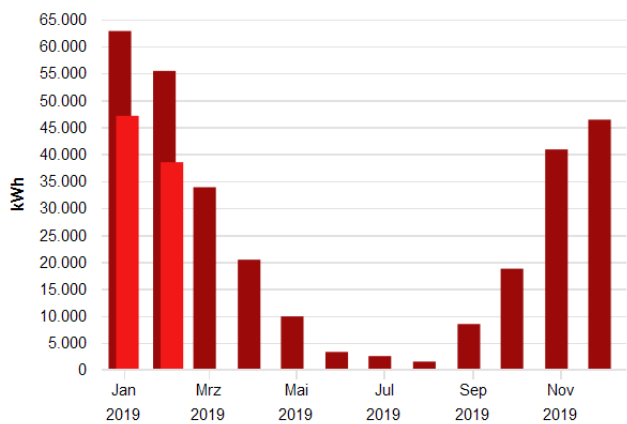
Wärme (Gt): 0,00 kWh

Auswertungen

1 Jahresverbräuche Wärme



1 monatlicher Verbrauch Wärme



Jahreswerte, Kolpingstr. 8 - 9803 - ZFA, Wärme (Gt), kWh, alle Medien, ein Energiebereich, Ist- ...
 ■ Verbrauch, aufgeteilt

Monatswerte, Kolpingstr. 8 - 9803 - ZFA, Wärme (Gt), alle Medien, Istwert, witterungsbereinigt
 ■ Verbrauch bzw. Wert (Jan. 2019 - Dez. 2019)
 ■ Verbrauch bzw. Wert (Jan. 2018 - Dez. 2018)

Auswertungen

Tabelle: Kolpingstr. 8 - 9803 - ZFA, alle Medien, Wärme (Gt), ein Energiebereich, Ist- oder Vorhersagewert, witterungsbereinigt

	2015	2016	2017	2018	2019
Verbrauch, aufgeteilt, MWh					
	359,030	287,116	339,903	320,481	272,678

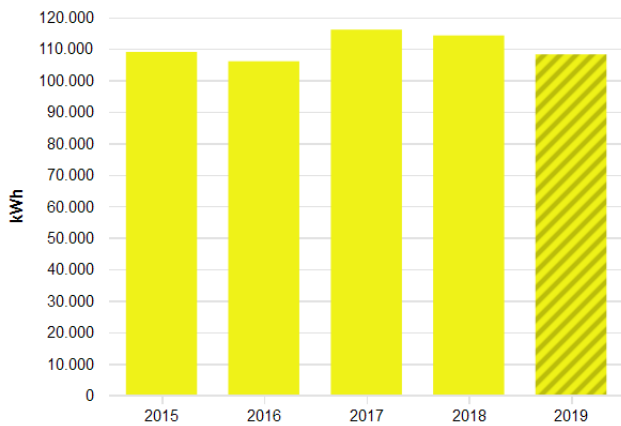


Tabelle: Kolpingstr. 8 - 9803 - ZFA, alle Medien, Wärme (Gt), Istwert, witterungsbereinigt

	Jan	Feb	Mrz	Apr	Mai	Jun	Jul	Aug	Sep	Okt	Nov	Dez
Verbrauch bzw. Wert, MWh												
2018	62,805	55,408	33,834	20,395	9,885	3,290	2,520	1,503	8,464	18,727	40,846	46,362
2019	47,083	38,476	-	-	-	-	-	-	-	-	-	-

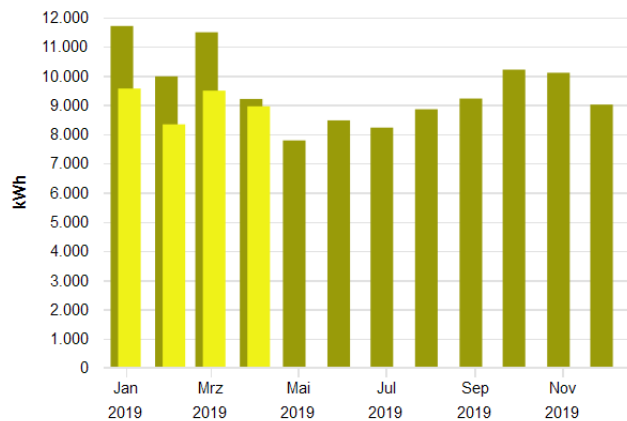
Auswertungen

2 Jahresverbräuche Strom



Jahreswerte, Kolpingstr. 8 - 9803 - ZFA, Strom, alle Medien, Ist- oder Vorhersagewert
■ Verbrauch bzw. Wert

2 monatlicher Verbrauch Strom



Monatswerte, Kolpingstr. 8 - 9803 - ZFA, Strom, ein Medium, Strom, Istwert
■ Verbrauch bzw. Wert (Jan. 2019 - Dez. 2019)
■ Verbrauch bzw. Wert (Jan. 2018 - Dez. 2018)

Auswertungen

Tabelle: Kolpingstr. 8 - 9803 - ZFA, alle Medien, Strom, Ist- oder Vorhersagewert

	2015	2016	2017	2018	2019
Verbrauch bzw. Wert, MWh					
	108,965	105,996	116,043	114,190	108,196

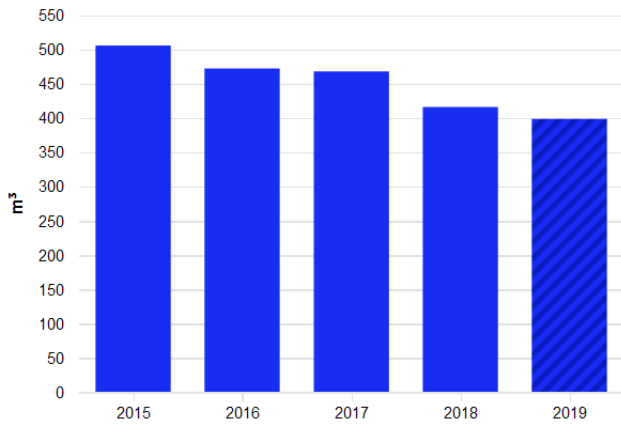
Tabelle: Kolpingstr. 8 - 9803 - ZFA, ein Medium, Strom, Strom, Istwert

	Jan	Feb	Mrz	Apr	Mai	Jun	Jul	Aug	Sep	Okt	Nov	Dez
Verbrauch bzw. Wert, MWh												
2018	11,698	9,974	11,483	9,201	7,780	8,467	8,219	8,847	9,214	10,204	10,097	9,007
2019	9,556	8,331	9,485	8,948	-	-	-	-	-	-	-	-



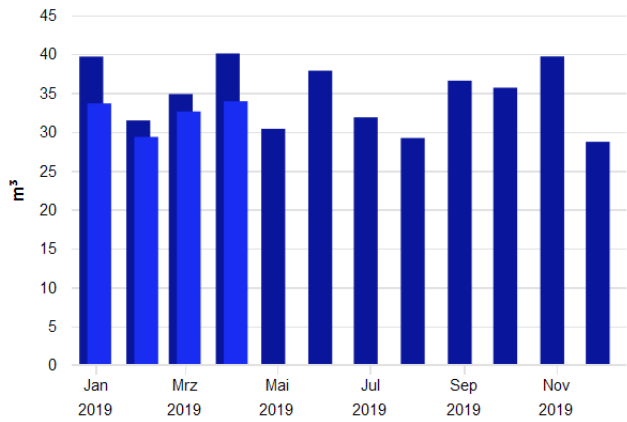
Auswertungen

3 Jahresverbräuche Wasser



Jahreswerte, Kolpingstr. 8 - 9803 - ZFA, Wasser, alle Medien, Ist- oder Vorhersagewert
 ■ Verbrauch bzw. Wert

3 monatlicher Verbrauch Wasser



Monatswerte, Kolpingstr. 8 - 9803 - ZFA, Wasser, ein Medium, Wasser, Istwert
 ■ Verbrauch bzw. Wert (Jan. 2019 - Dez. 2019)
 ■ Verbrauch bzw. Wert (Jan. 2018 - Dez. 2018)

Auswertungen

Tabelle: Kolpingstr. 8 - 9803 - ZFA, alle Medien, Wasser, Ist- oder Vorhersagewert

	2015	2016	2017	2018	2019
Verbrauch bzw. Wert, m³					
	505,582	472,070	467,810	415,870	398,510

Tabelle: Kolpingstr. 8 - 9803 - ZFA, ein Medium, Wasser, Wasser, Istwert

	Jan	Feb	Mrz	Apr	Mai	Jun	Jul	Aug	Sep	Okt	Nov	Dez
Verbrauch bzw. Wert, m³												
2018	39,660	31,450	34,840	40,060	30,370	37,850	31,850	29,190	36,560	35,660	39,680	28,700
2019	33,640	29,330	32,600	33,920	-	-	-	-	-	-	-	-