



Monatsbericht - Elisenhöhe 1 / 5 - 8924 -

Stand: 15.03.2019
 Adresse: Elisenhöhe 1/5
 42107 Wuppertal
 Wetterstation: Wuppertal Buchenhofen neu
 Berichtszeitraum: 01.01.2018 bis 28.02.2019

Energiefaktoren

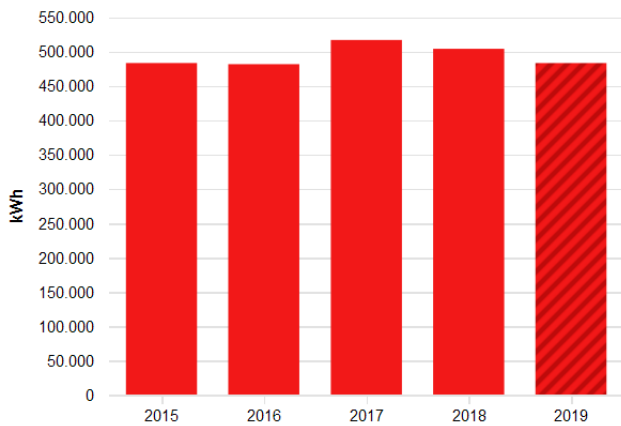
beheizbare Bruttogrundfläche (BGFE): 2.959,40 m²

Bereinigungssockel

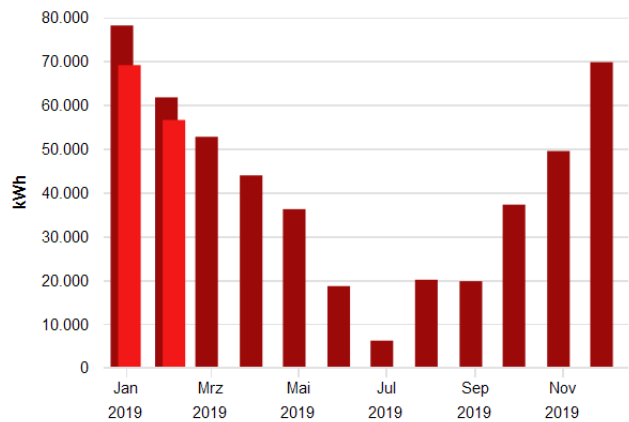
Wärme (Gt): 0,00 kWh

Auswertungen

1 Jahresverbräuche Wärme



1 monatlicher Verbrauch Wärme



Jahreswerte, Elisenhöhe 1 / 5 - 8924 -, Wärme (Gt), kWh, alle Medien, ein Energiebereich, Ist- o...
 ■ Verbrauch, aufgeteilt

Monatswerte, Elisenhöhe 1 / 5 - 8924 -, Wärme (Gt), alle Medien, Istwert, witterungsbereinigt
 ■ Verbrauch bzw. Wert (Jan. 2019 - Dez. 2019)
 ■ Verbrauch bzw. Wert (Jan. 2018 - Dez. 2018)

Auswertungen

Tabelle: Elisenhöhe 1 / 5 - 8924 -, alle Medien, Wärme (Gt), ein Energiebereich, Ist- oder Vorhersagewert, witterungsbereinigt

	2015	2016	2017	2018	2019
Verbrauch, aufgeteilt, MWh					
	483,228	481,569	516,790	503,945	483,161

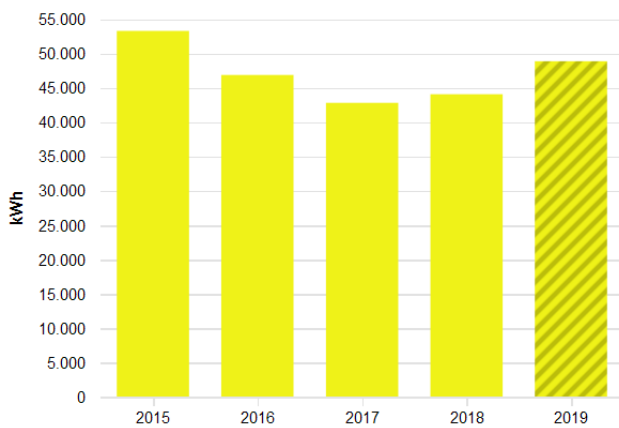


Tabelle: Elisenhöhe 1 / 5 - 8924 -, alle Medien, Wärme (Gt), Istwert, witterungsbereinigt

	Jan	Feb	Mrz	Apr	Mai	Jun	Jul	Aug	Sep	Okt	Nov	Dez
Verbrauch bzw. Wert, MWh												
2018	78,105	61,697	52,698	43,893	36,184	18,616	6,172	20,071	19,742	37,211	49,452	69,728
2019	69,055	56,542	-	-	-	-	-	-	-	-	-	-

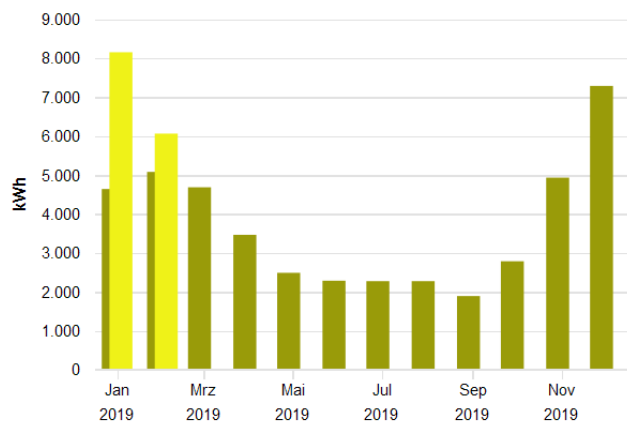
Auswertungen

2 Jahresverbräuche Strom



Jahreswerte, Elisenhöhe 1 / 5 - 8924 -, Strom, alle Medien, Ist- oder Vorhersagewert
■ Verbrauch bzw. Wert

2 monatlicher Verbrauch Strom



Monatswerte, Elisenhöhe 1 / 5 - 8924 -, Strom, ein Medium, Strom, Istwert
■ Verbrauch bzw. Wert (Jan. 2019 - Dez. 2019)
■ Verbrauch bzw. Wert (Jan. 2018 - Dez. 2018)

Auswertungen

Tabelle: Elisenhöhe 1 / 5 - 8924 -, alle Medien, Strom, Ist- oder Vorhersagewert

	2015	2016	2017	2018	2019
Verbrauch bzw. Wert, MWh					
	53,290	46,876	42,818	44,072	48,872

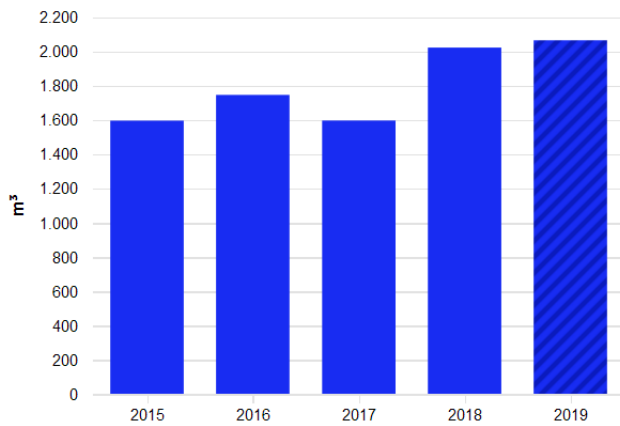
Tabelle: Elisenhöhe 1 / 5 - 8924 -, ein Medium, Strom, Strom, Istwert

	Jan	Feb	Mrz	Apr	Mai	Jun	Jul	Aug	Sep	Okt	Nov	Dez
Verbrauch bzw. Wert, MWh												
2018	4,639	5,078	4,683	3,463	2,487	2,284	2,273	2,273	1,891	2,784	4,931	7,286
2019	8,150	6,061	-	-	-	-	-	-	-	-	-	-



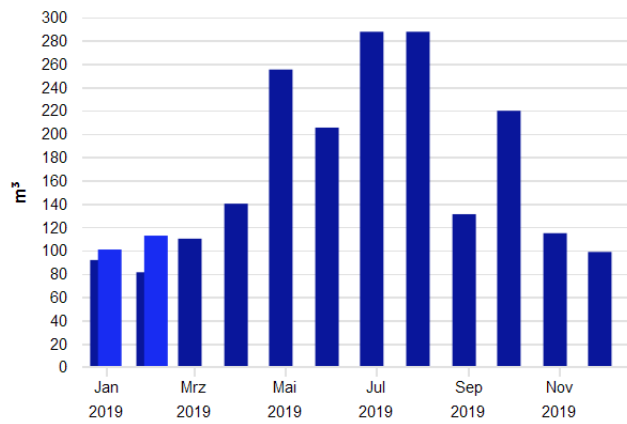
Auswertungen

3 Jahresverbräuche Wasser



Jahreswerte, Elisenhöhe 1 / 5 - 8924 -, Wasser, alle Medien, Ist- oder Vorhersagewert
 ■ Verbrauch bzw. Wert

3 monatlicher Verbrauch Wasser



Monatswerte, Elisenhöhe 1 / 5 - 8924 -, Wasser, ein Medium, Wasser, Istwert
 ■ Verbrauch bzw. Wert (Jan. 2019 - Dez. 2019)
 ■ Verbrauch bzw. Wert (Jan. 2018 - Dez. 2018)

Auswertungen

Tabelle: Elisenhöhe 1 / 5 - 8924 -, alle Medien, Wasser, Ist- oder Vorhersagewert

	2015	2016	2017	2018	2019
Verbrauch bzw. Wert, m³					
	1.595,7	1.745,9	1.596,4	2.021,9	2.064,4

Tabelle: Elisenhöhe 1 / 5 - 8924 -, ein Medium, Wasser, Wasser, Istwert

	Jan	Feb	Mrz	Apr	Mai	Jun	Jul	Aug	Sep	Okt	Nov	Dez
Verbrauch bzw. Wert, m³												
2018	91,693	81,196	110,000	140,000	255,000	205,217	287,391	287,391	131,000	219,657	114,700	98,614
2019	100,695	112,593	-	-	-	-	-	-	-	-	-	-