



Monatsbericht - Haarhausen 22/24 A (nur Kita) - 4812 -

Stand: 09.07.2019
 Adresse: Haarhausen 24a
 42279 Wuppertal
 Wetterstation: Wuppertal Buchenhofen neu
 Baujahr: 1969
 Berichtszeitraum: 01.01.2019 bis 30.06.2019

Energiefaktoren

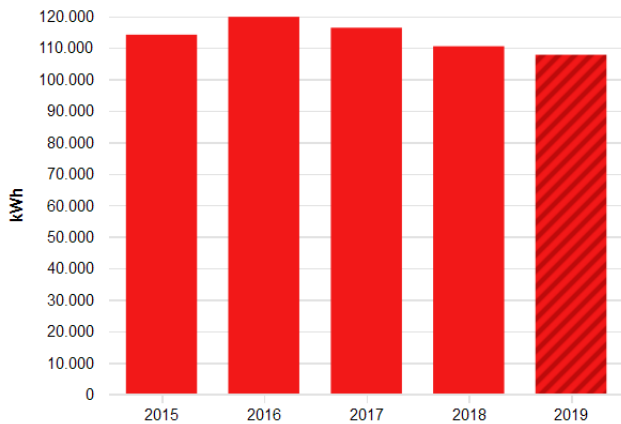
beheizbare Bruttogrundfläche (BGFE): 1.298,00 m²

Bereinigungssockel

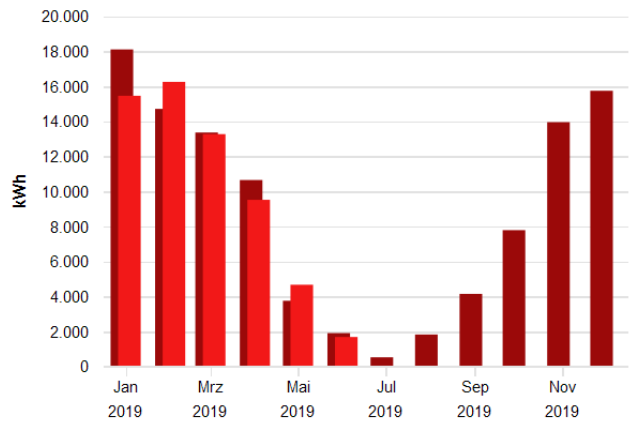
Wärme (Gt): 0,00 kWh

Auswertungen

1 Jahresverbräuche Wärme



1 monatlicher Verbrauch Wärme



Jahreswerte, Haarhausen 22/24 A (nur Kita) - 4812 -, Wärme (Gt), kWh, alle Medien, ein Energiebereich, Istwert, witterungsbereinigt

■ Verbrauch, aufgeteilt

Monatswerte, Haarhausen 22/24 A (nur Kita) - 4812 -, Wärme (Gt), alle Medien, Istwert, witterungsbereinigt

■ Verbrauch bzw. Wert (Jan. 2019 - Dez. 2019)
 ■ Verbrauch bzw. Wert (Jan. 2018 - Dez. 2018)

Auswertungen

Tabelle: Haarhausen 22/24 A (nur Kita) - 4812 -, alle Medien, Wärme (Gt), ein Energiebereich, Ist- oder Vorhersagewert, witterungsbereinigt

	2015	2016	2017	2018	2019
Verbrauch, aufgeteilt, MWh					



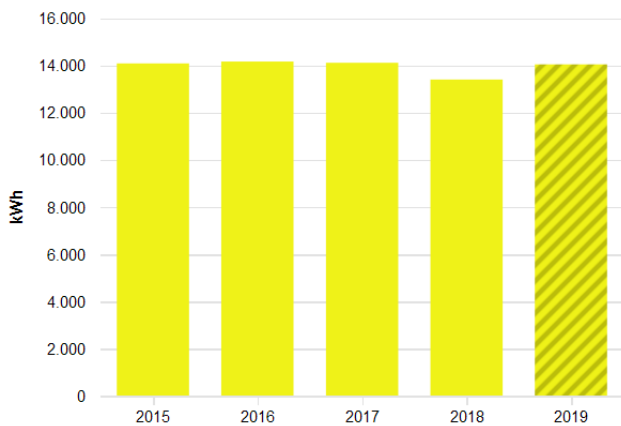
	2015	2016	2017	2018	2019
	114,119	119,793	116,332	110,446	107,745

Tabelle: Haarhausen 22/24 A (nur Kita) - 4812 -, alle Medien, Wärme (Gt), Istwert, witterungsbereinigt

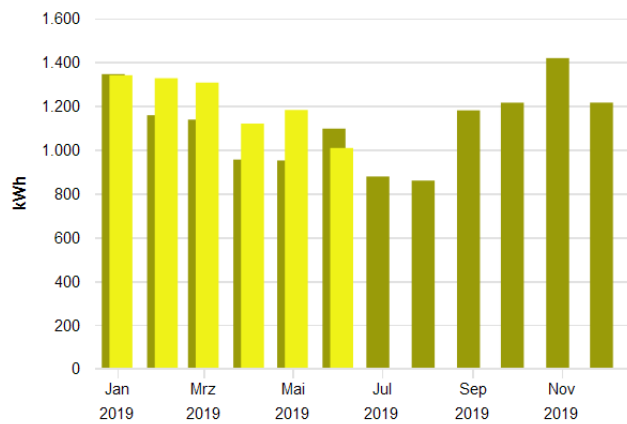
	Jan	Feb	Mrz	Apr	Mai	Jun	Jul	Aug	Sep	Okt	Nov	Dez
Verbrauch bzw. Wert, MWh												
2018	18,102	14,709	13,361	10,651	3,761	1,915	0,536	1,835	4,154	7,790	13,952	15,743
2019	15,457	16,251	13,269	9,521	4,675	1,694	-	-	-	-	-	-

Auswertungen

2 Jahresverbräuche Strom



2 monatlicher Verbrauch Strom



Jahreswerte, Haarhausen 22/24 A (nur Kita) - 4812 -, Strom, alle Medien, Ist- oder Vorhersagewert
 ■ Verbrauch bzw. Wert

Monatswerte, Haarhausen 22/24 A (nur Kita) - 4812 -, Strom, ein Medium, Strom, Istwert
 ■ Verbrauch bzw. Wert (Jan. 2019 - Dez. 2019)
 ■ Verbrauch bzw. Wert (Jan. 2018 - Dez. 2018)

Auswertungen

Tabelle: Haarhausen 22/24 A (nur Kita) - 4812 -, alle Medien, Strom, Ist- oder Vorhersagewert

	2015	2016	2017	2018	2019
Verbrauch bzw. Wert, MWh					
	14,084	14,163	14,111	13,401	14,043

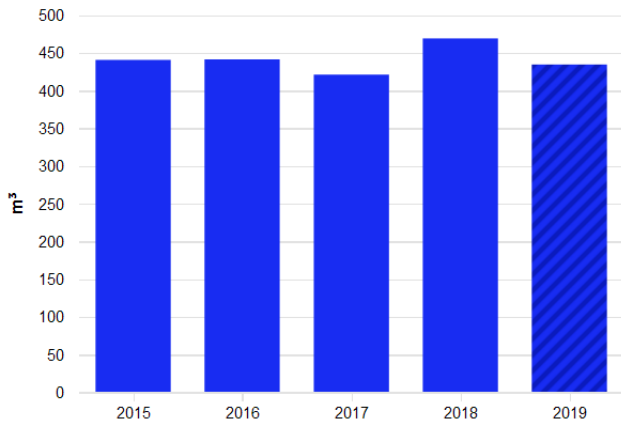
Tabelle: Haarhausen 22/24 A (nur Kita) - 4812 -, ein Medium, Strom, Strom, Istwert

	Jan	Feb	Mrz	Apr	Mai	Jun	Jul	Aug	Sep	Okt	Nov	Dez
Verbrauch bzw. Wert, MWh												
2018	1,345	1,157	1,137	0,954	0,950	1,096	0,877	0,859	1,179	1,214	1,418	1,214
2019	1,340	1,326	1,306	1,119	1,181	1,007	-	-	-	-	-	-

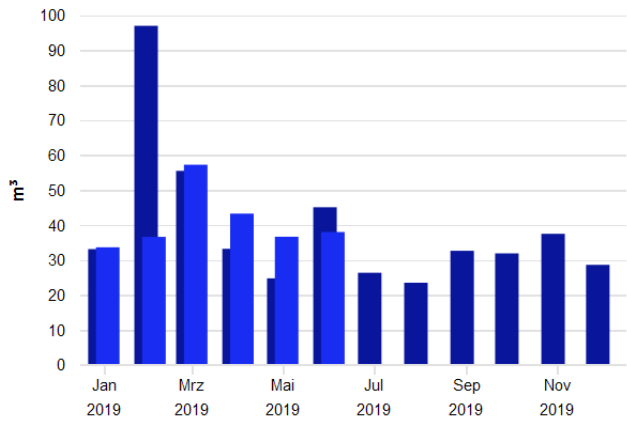


Auswertungen

3 Jahresverbräuche Wasser



3 monatlicher Verbrauch Wasser



Jahreswerte, Haarhausen 22/24 A (nur Kita) - 4812 -, Wasser, alle Medien, Ist- oder Vorhersagewert
 ■ Verbrauch bzw. Wert

Monatswerte, Haarhausen 22/24 A (nur Kita) - 4812 -, Wasser, ein Medium, Wasser, Istwert
 ■ Verbrauch bzw. Wert (Jan. 2019 - Dez. 2019)
 ■ Verbrauch bzw. Wert (Jan. 2018 - Dez. 2018)

Auswertungen

Tabelle: Haarhausen 22/24 A (nur Kita) - 4812 -, alle Medien, Wasser, Ist- oder Vorhersagewert

	2015	2016	2017	2018	2019
Verbrauch bzw. Wert, m³					
	440,543	441,234	421,027	469,011	434,421

Tabelle: Haarhausen 22/24 A (nur Kita) - 4812 -, ein Medium, Wasser, Wasser, Istwert

	Jan	Feb	Mrz	Apr	Mai	Jun	Jul	Aug	Sep	Okt	Nov	Dez
Verbrauch bzw. Wert, m³												
2018	33,111	96,929	55,471	33,200	24,757	45,074	26,353	23,500	32,627	31,889	37,484	28,616
2019	33,627	36,606	57,222	43,254	36,645	37,994	-	-	-	-	-	-