



Monatsbericht - Wolkenburg 95/100 - 7000 - Die Börse

Stand: 09.07.2019
 Adresse: Wolkenburg 100
 42119 Wuppertal
 Wetterstation: Wuppertal Buchenhofen neu
 Berichtszeitraum: 01.01.2019 bis 30.06.2019

Energiefaktoren

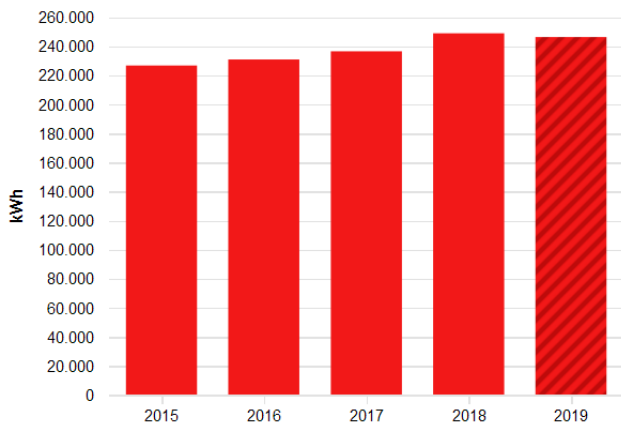
beheizbare Bruttogrundfläche (BGFE): 2.625,00 m²

Bereinigungssockel

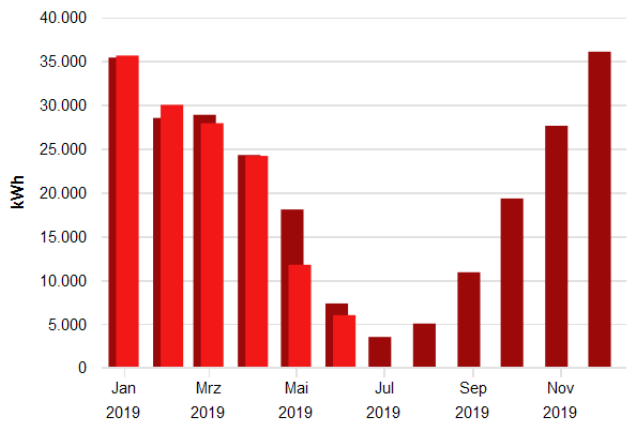
Wärme (Gt): 0,00 kWh

Auswertungen

1 Jahresverbräuche Wärme



1 monatlicher Verbrauch Wärme



Jahreswerte, Wolkenburg 95/100 - 7000 - Die Börse ZFA, Wärme (Gt), kWh, alle Medien, ein En...
 ■ Verbrauch, aufgeteilt

Monatswerte, Wolkenburg 95/100 - 7000 - Die Börse ZFA, Wärme (Gt), alle Medien, Istwert, witterungsber...
 ■ Verbrauch bzw. Wert (Jan. 2019 - Dez. 2019)
 ■ Verbrauch bzw. Wert (Jan. 2018 - Dez. 2018)

Auswertungen

Tabelle: Wolkenburg 95/100 - 7000 - Die Börse ZFA, alle Medien, Wärme (Gt), ein Energiebereich, Ist- oder Vorhersagewert, witterungsbereinigt

	2015	2016	2017	2018	2019
Verbrauch, aufgeteilt, MWh					
	226,730	230,894	236,501	248,896	246,313

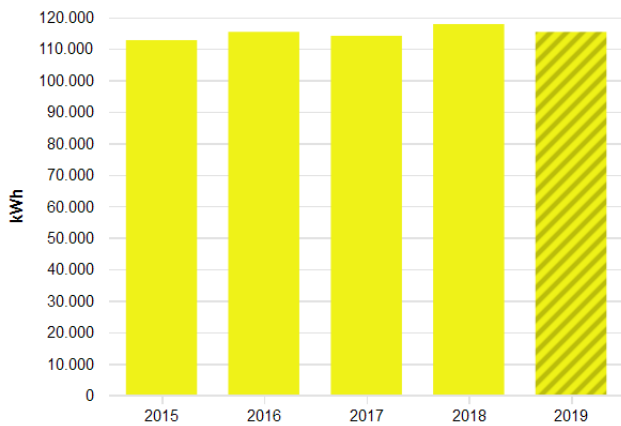


Tabelle: Wolkenburg 95/100 - 7000 - Die Börse ZFA, alle Medien, Wärme (Gt), Istwert, witterungsbereinigt

	Jan	Feb	Mrz	Apr	Mai	Jun	Jul	Aug	Sep	Okt	Nov	Dez
Verbrauch bzw. Wert, MWh												
2018	35,391	28,498	28,860	24,269	18,055	7,329	3,507	5,037	10,890	19,310	27,607	36,061
2019	35,620	29,995	27,902	24,169	11,747	6,003	-	-	-	-	-	-

Auswertungen

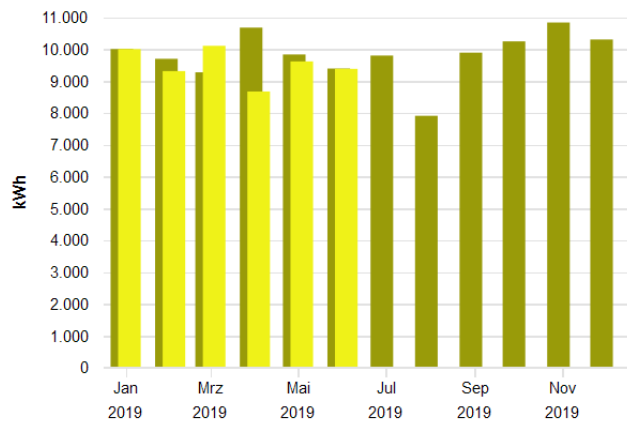
2 Jahresverbräuche Strom



Jahreswerte, Wolkenburg 95/100 - 7000 - Die Börse ZFA, Strom, alle Medien, Ist- oder Vorhers...

Verbrauch bzw. Wert

2 monatlicher Verbrauch Strom



Monatswerte, Wolkenburg 95/100 - 7000 - Die Börse ZFA, Strom, ein Medium, Strom, Istwert

Verbrauch bzw. Wert (Jan. 2019 - Dez. 2019)

Verbrauch bzw. Wert (Jan. 2018 - Dez. 2018)

Auswertungen

Tabelle: Wolkenburg 95/100 - 7000 - Die Börse ZFA, alle Medien, Strom, Ist- oder Vorhersagewert

	2015	2016	2017	2018	2019
Verbrauch bzw. Wert, MWh					
	112,705	115,334	114,078	117,810	115,312

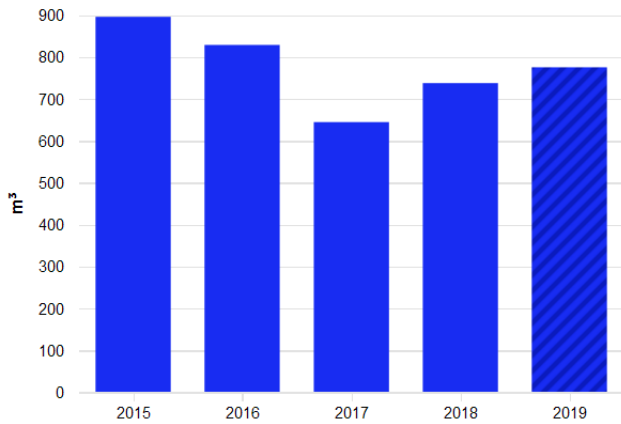
Tabelle: Wolkenburg 95/100 - 7000 - Die Börse ZFA, ein Medium, Strom, Strom, Istwert

	Jan	Feb	Mrz	Apr	Mai	Jun	Jul	Aug	Sep	Okt	Nov	Dez
Verbrauch bzw. Wert, MWh												
2018	10,000	9,693	9,270	10,672	9,829	9,387	9,795	7,905	9,886	10,241	10,832	10,299
2019	9,997	9,308	10,101	8,667	9,612	9,378	-	-	-	-	-	-



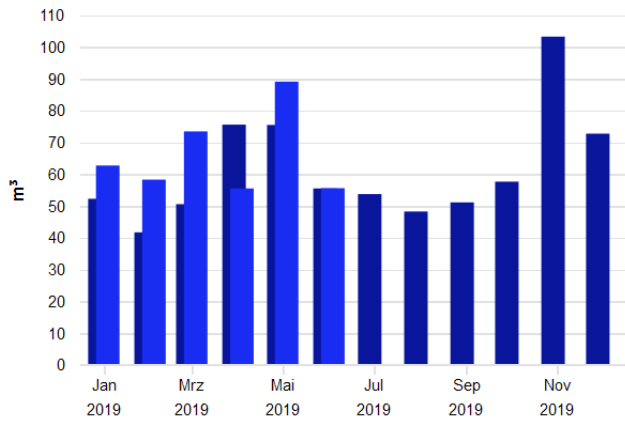
Auswertungen

3 Jahresverbräuche Wasser



Jahreswerte, Wolkenburg 95/100 - 7000 - Die Börse ZFA, Wasser, alle Medien, Ist- oder Vorher...
 ■ Verbrauch bzw. Wert

3 monatlicher Verbrauch Wasser



Monatswerte, Wolkenburg 95/100 - 7000 - Die Börse ZFA, Wasser, ein Medium, Wasser, Istwert...
 ■ Verbrauch bzw. Wert (Jan. 2019 - Dez. 2019)
 ■ Verbrauch bzw. Wert (Jan. 2018 - Dez. 2018)

Auswertungen

Tabelle: Wolkenburg 95/100 - 7000 - Die Börse ZFA, alle Medien, Wasser, Ist- oder Vorhersagewert

	2015	2016	2017	2018	2019
Verbrauch bzw. Wert, m³					
	895,780	828,690	644,565	737,580	775,310

Tabelle: Wolkenburg 95/100 - 7000 - Die Börse ZFA, ein Medium, Wasser, Wasser, Istwert

	Jan	Feb	Mrz	Apr	Mai	Jun	Jul	Aug	Sep	Okt	Nov	Dez
Verbrauch bzw. Wert, m³												
2018	52,240	41,690	50,550	75,550	75,450	55,490	53,720	48,240	51,110	57,620	103,210	72,710
2019	62,700	58,260	73,420	55,490	89,060	55,570	-	-	-	-	-	-