



Monatsbericht - Alfredstr. 33 - 5830 -

Stand: 09.07.2019
Adresse: Alfredstr. 33
42281 Wuppertal
Wetterstation: Wuppertal Buchenhofen neu
Berichtszeitraum: 01.01.2019 bis 30.06.2019

Energiefaktoren

beheizbare Bruttogrundfläche (BGFE): 2.936,00 m²

Bereinigungssockel

Wärme (Gt): 0,00 kWh

Auswertungen

Es sind keine Reihen vorhanden.

Es sind keine Reihen vorhanden.

Auswertungen

Tabellen: Alfredstr. 33 - 5830 - ZFA, alle Medien, Wärme (Gt), ein Energiebereich, Ist- oder Vorhersagewert, witterungsbereinigt

	Wert

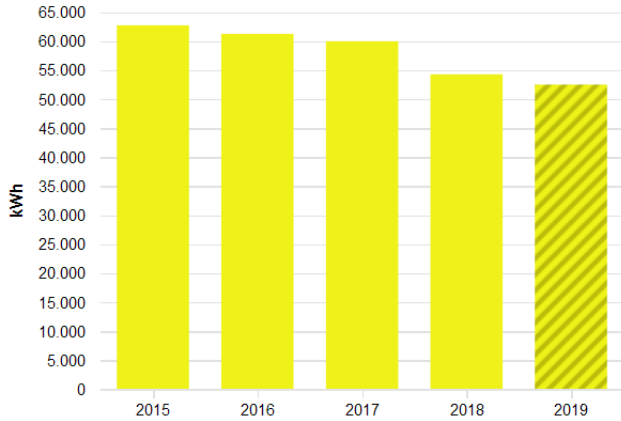
Tabellen: Alfredstr. 33 - 5830 - ZFA, alle Medien, Wärme (Gt), Istwert, witterungsbereinigt

	Wert



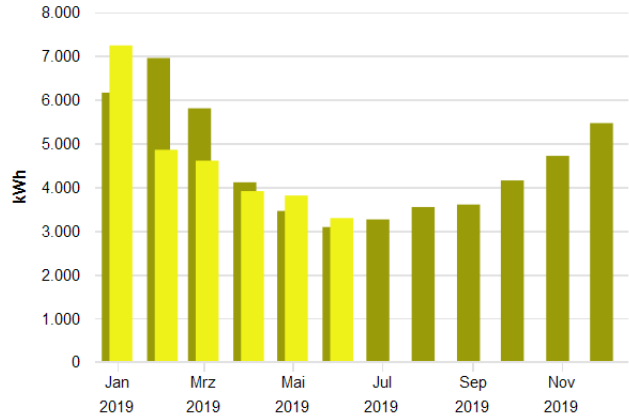
Auswertungen

2 Jahresverbräuche Strom



Jahreswerte, Alfredstr. 33 - 5830 - ZFA, Strom, alle Medien, Ist- oder Vorhersagewert
 ■ Verbrauch bzw. Wert

2 monatlicher Verbrauch Strom



Monatswerte, Alfredstr. 33 - 5830 - ZFA, Strom, ein Medium, Strom, Istwert
 ■ Verbrauch bzw. Wert (Jan. 2019 - Dez. 2019)
 ■ Verbrauch bzw. Wert (Jan. 2018 - Dez. 2018)

Auswertungen

Tabelle: Alfredstr. 33 - 5830 - ZFA, alle Medien, Strom, Ist- oder Vorhersagewert

	2015	2016	2017	2018	2019
Verbrauch bzw. Wert, MWh					
	62,714	61,241	59,967	54,275	52,498

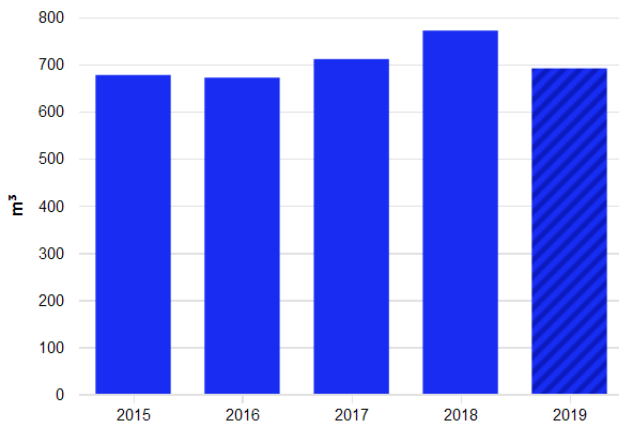
Tabelle: Alfredstr. 33 - 5830 - ZFA, ein Medium, Strom, Strom, Istwert

	Jan	Feb	Mrz	Apr	Mai	Jun	Jul	Aug	Sep	Okt	Nov	Dez
Verbrauch bzw. Wert, MWh												
2018	6,157	6,949	5,799	4,107	3,453	3,085	3,259	3,543	3,599	4,151	4,712	5,461
2019	7,236	4,851	4,603	3,907	3,805	3,290	-	-	-	-	-	-



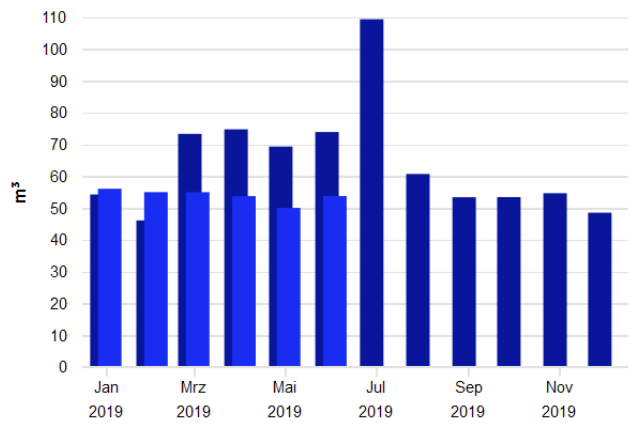
Auswertungen

3 Jahresverbräuche Wasser



Jahreswerte, Alfredstr. 33 - 5830 - ZFA, Wasser, alle Medien, Ist- oder Vorhersagewert
 ■ Verbrauch bzw. Wert

3 monatlicher Verbrauch Wasser



Monatswerte, Alfredstr. 33 - 5830 - ZFA, Wasser, ein Medium, Wasser, Istwert
 ■ Verbrauch bzw. Wert (Jan. 2019 - Dez. 2019)
 ■ Verbrauch bzw. Wert (Jan. 2018 - Dez. 2018)

Auswertungen

Tabelle: Alfredstr. 33 - 5830 - ZFA, alle Medien, Wasser, Ist- oder Vorhersagewert

	2015	2016	2017	2018	2019
Verbrauch bzw. Wert, m³					
	677,090	671,480	710,890	771,285	691,050

Tabelle: Alfredstr. 33 - 5830 - ZFA, ein Medium, Wasser, Wasser, Istwert

	Jan	Feb	Mrz	Apr	Mai	Jun	Jul	Aug	Sep	Okt	Nov	Dez
Verbrauch bzw. Wert, m³												
2018	54,220	46,070	73,285	74,700	69,290	73,860	109,310	60,670	53,360	53,400	54,620	48,500
2019	56,030	54,960	54,950	53,710	50,010	53,740	-	-	-	-	-	-