

Geschenkverpackungen für Tickets & Gutscheine



Einfach ausdrucken und
nach Belieben rollen, falten oder kleben.

Die Anleitungen finden auf den oben genannten
Seiten. Rollen und falten geht ganz einfach; für die
Klebeverpackung ist etwas Geschick erforderlich.

Viel Spaß beim Verschenken!

Hier falten



Hier falten

Hier falten



Hier kleben



Hier kleben

Hier falten

falten

→



Seite 3 ausdrucken



an der Markierung falten



ausschneiden



Ticket/Gutschein falten und einlegen



FERTIG

Schleife drum – fertig!

rollen

→



Seite 3 ausdrucken



nicht falten



ausschneiden



dann zuerst Ticket/Gutschein aufrollen,
danach die ausgedruckte Verpackung
außen herum rollen



FERTIG

Schleife drum – fertig!

kleben

→




Seite 4 ausdrucken




an den Markierungen falten



ausschneiden




Laschen umklappen
und Kleber auftragen




zusammenklappen und
Klebestellen vorsichtig andrücken




trocknen lassen




Ticket oder Gutschein falten



nochmal falten



und vorsichtig in die Hülle schieben



Lasche umknicken und
mit ganz wenig Klebstoff verschließen