Trenddiagramm September 2016 - August 2017

Finanzielle Hilfen insgesamt

Ziel:	Messgröße:	Maßeinheit:
Menschen in ihren individuellen und sozialen Entwicklungen fördern, Benachteiligungen abbauen und ausgleichen	Gewährung finanzieller Hilfen außerhalb von Einrichtungen (örtl. Träger)	Zahl der Hilfen/Personen

Mon.	Personen Gesamt *1	Hilfen zum Lebensunterhalt	Grund-sicherung*2	Sonstiges	Hilfen zur Pflege
Sept.	7.961	1.292	6.236	201	1.297
Okt.	7.995	1.318	6.252	196	1.295
Nov.	7.976	1.306	6.255	190	1.297
Dez.	8.043	1.312	6.320	191	1.287
Jan.	8.104	1.296	6.397	191	1.281
Feb.	8.116	1.290	6.424	192	1.280
März	8.109	1.251	6.451	192	1.289
April	8.149	1.253	6.484	212	1.392
Mai	8.153	1.253	6.506	199	1.232
Juni	8.168	1.267	6.510	201	1.233
Juli	8.180	1.268	6.539	205	1.226
Aug.	8.218	1.265	6.574	206	1.215

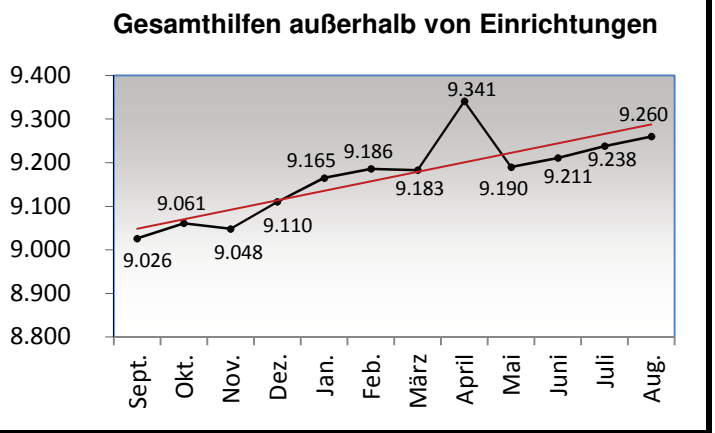

Rechtsgrundlage:SGB XII; ausschließlich Hilfegewährung des Sozialamtes (201);
*1Mehrfachhilfen je Person möglich; *2Grundsicherung im Alter und bei Erwerbsminderung.
Aufgrund organisatorischer und technischer Umstellungsarbeiten beruhen die Fallzahlen für den Monat Oktober auf Schätzungen.
Schwankungen im Bereich der Hilfen zur Pflege lassen sich auf die neuen Begutachtungsrichtlinien im Rahmen des Pflegestärkungsgesetzes

Ziel:	Messgröße:	Maßeinheit:
Menschen in ihren individuellen und sozialen Entwicklungen fördern, Benachteiligungen abbauen und ausgleichen	Gewährung finanzieller Hilfen in Einrichtungen (örtlich und überörtlich)	Zahl der Hilfen/Personen

Mon.	Personen Gesamt *1	Hilfen zum Lebensunterhalt	Grund-sicherung*2	Pflege-wohngeld	Hilfen zur Pflege
Sept.	2.135	538	439	1.931	1.657
Okt.	2.139	534	439	1.934	1.676
Nov.	2.163	549	439	1.953	1.679
Dez.	2.168	530	431	1.950	1.670
Jan.	2.170	534	425	1.952	1.670
Feb.	2.156	524	423	1.947	1.659
März	2.101	510	414	1.897	1.627
April	2.094	511	412	1.888	1.614
Mai	2.094	509	410	1.892	1.626
Juni	2.090	516	415	1.894	1.637
Juli	2.089	521	413	1.894	1.644
Aug.	2.087	513	412	1.886	1.646

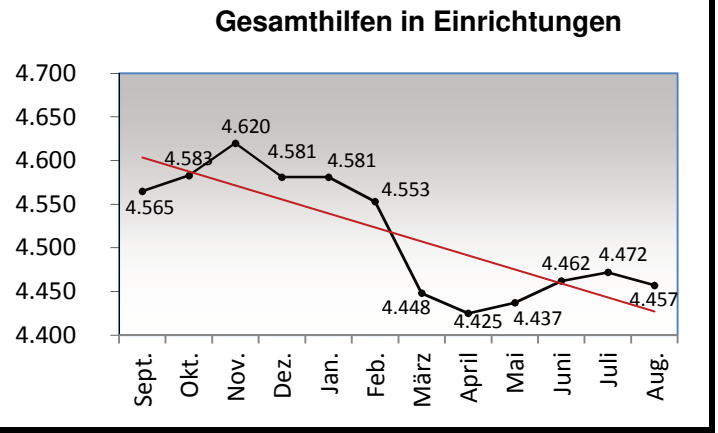

Rechtsgrundlagen: SGB XII, PfGNW;
*1Mehrfachhilfen je Person möglich; *2Grundsicherung im Alter und bei Erwerbsminderung

Ziel:	Messgröße:	Maßeinheit:
Sicherung der Unterkunft und Heizung	Leistungen für Unterkunft und Heizung nach dem SGB II	Bedarfsgemeinschaften/ Personen

Mon.	Bedarfsgemeinschaften
Sept.	24.097
Okt.	24.126
Nov.	24.292
Dez.	24.479
Jan.	24.662
Feb.	24.705
März	24.932
April	24.937
Mai	24.965
Juni	24.970
Juli	25.058

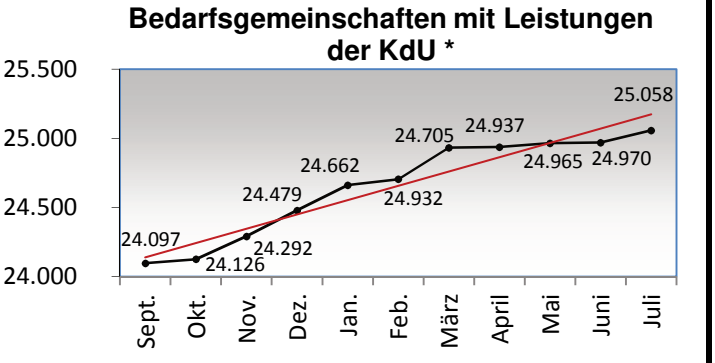

*Städtische Leistungen für die Kosten der Unterkunft und Heizung. Aufgrund geänderter Datenlieferungen werden jeweils für die letzten 3 Monate hochgerechnete Daten und für die Monate davor endgültige Daten berichtet. Aufgrund der Datenrevision im Jobcenter wird die Anzahl der Personen ab April 2016 nicht mehr geliefert.

Trenddiagramm September 2016 - August 2017
Finanzielle Hilfen insgesamt

Hauptziel:	Messgröße:	Maßeinheit:
Sicherung des menschenwürdigen Lebens durch Sicherung des Lebensunterhaltes	Gewährung finanzieller Hilfen	Zahl der Hilfen/Personen

Mon.	Personen insgesamt	Hilfen außerhalb von Einrichtungen	Hilfen in Einrichtungen
Sept.	10.096	7.961	2.135
Okt.	10.134	7.995	2.139
Nov.	10.139	7.976	2.163
Dez.	10.211	8.043	2.168
Jan.	10.274	8.104	2.170
Feb.	10.272	8.116	2.156
März	10.210	8.109	2.101
April	10.243	8.149	2.094
Mai	10.247	8.153	2.094
Juni	10.258	8.168	2.090
Juli	10.269	8.180	2.089

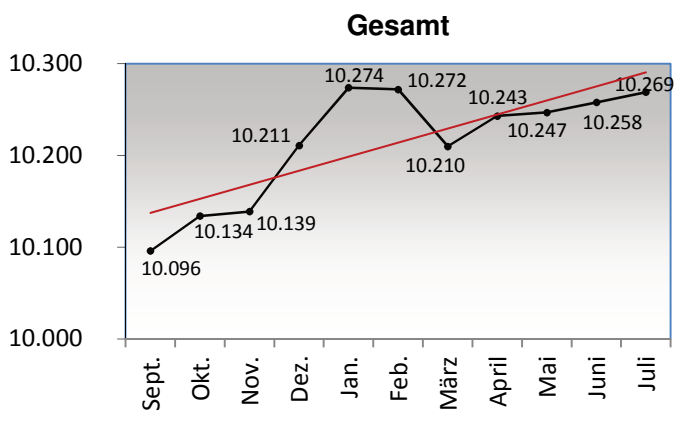

Da die Anzahl der Personen im Bereich der Kosten der Unterkunft aufgrund der Datenrevision im Jobcenter ab April 2016 durch das Jobcenter nicht mehr geliefert wird, stellt diese Grafik künftig die Anzahl der Personen ohne den Bereich der KdU dar.

Ziel:	Messgröße:	Maßeinheit:
Förderung und Unterstützung von Kindern und Jugendlichen aus Familien mit geringem Einkommen	Leistungen für Bildung und Teilhabe nach dem BKGG i.V.m. SGB XII	Bewilligte Anträge

Mon.	Amt 201 (§ 6b BKGG i.V.m. § 34 f SGB XII)	Ressort 204 (§ 6b BKGG i.V.m. § 34 f SGB XII)
Sept.	528	166
Okt.	290	53
Nov.	136	43
Dez.	173	32
Jan.	615	153
Feb.	439	41
März	368	37
April	222	39
Mai	196	17
Juni	167	16
Juli	1.937	548

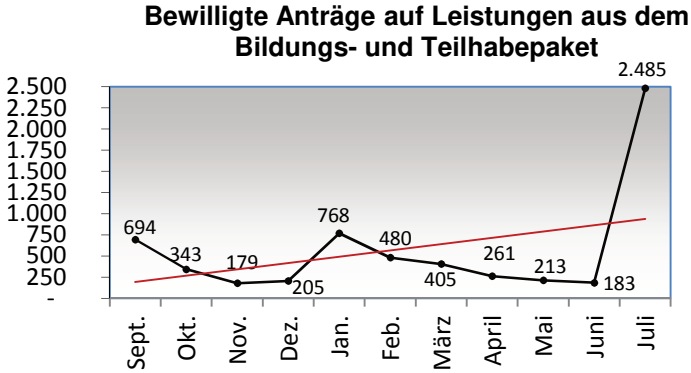

Gesamtzahl der Leistungen für Bildung und Teilhabe nach BKGG i.V.m. SGB XII aus den Leistungsarten Schulausflüge/Klassenfahrten, Schulbedarf, Schülerbeförderung, Lernförderung, Mittagsverpflegung und sozialer und kultureller Teilhabe ab August 2011. Starke Schwankungen im Bereich "Schulbedarf" ergeben sich durch die bewilligten Leistungen jeweils zu Beginn eines Schulhalbjahres.

Ziel:	Messgröße:	Maßeinheit:
Förderung und Unterstützung von Kindern und Jugendlichen aus Familien mit geringem Einkommen	Leistungen für Bildung und Teilhabe nach dem BKGG i.V.m. SGB XII	Bewilligte Anträge nach Leistungsarten

Mon.	Schulausflüge/ Klassenfahrten	Schulbedarf	Schüler-beförderung	Lernförderung	Mittagsverpflegung	Teilhabe
Sept.	56	346	0	26	219	47
Okt.	53	142	0	37	78	33
Nov.	39	42	0	31	38	29
Dez.	65	35	0	33	31	41
Jan.	65	595	0	33	34	41
Feb.	93	235	0	58	23	71
März	99	168	0	29	32	77
April	70	72	0	31	43	45
Mai	77	27	0	22	42	45
Juni	66	7	0	16	59	35
Juli	50	2.238	0	17	128	52