

LSW 2 (Süd)
Lärmschutzwand
Hauptstrecke RiFa. A1
Bau-km 1+465 bis 1+700
L = 248, H ≤ 4,00 m
über Gradiente

LSW 3 (Süd)
Lärmschutzwand
Hauptstrecke RiFa. A 1
Bau-km 1+617 bis 2+215
Staubenthaler Straße
Bau-km 0+135 bis 0+177
L = 648, H ≤ 7,00 m
über Böschungsoberkante

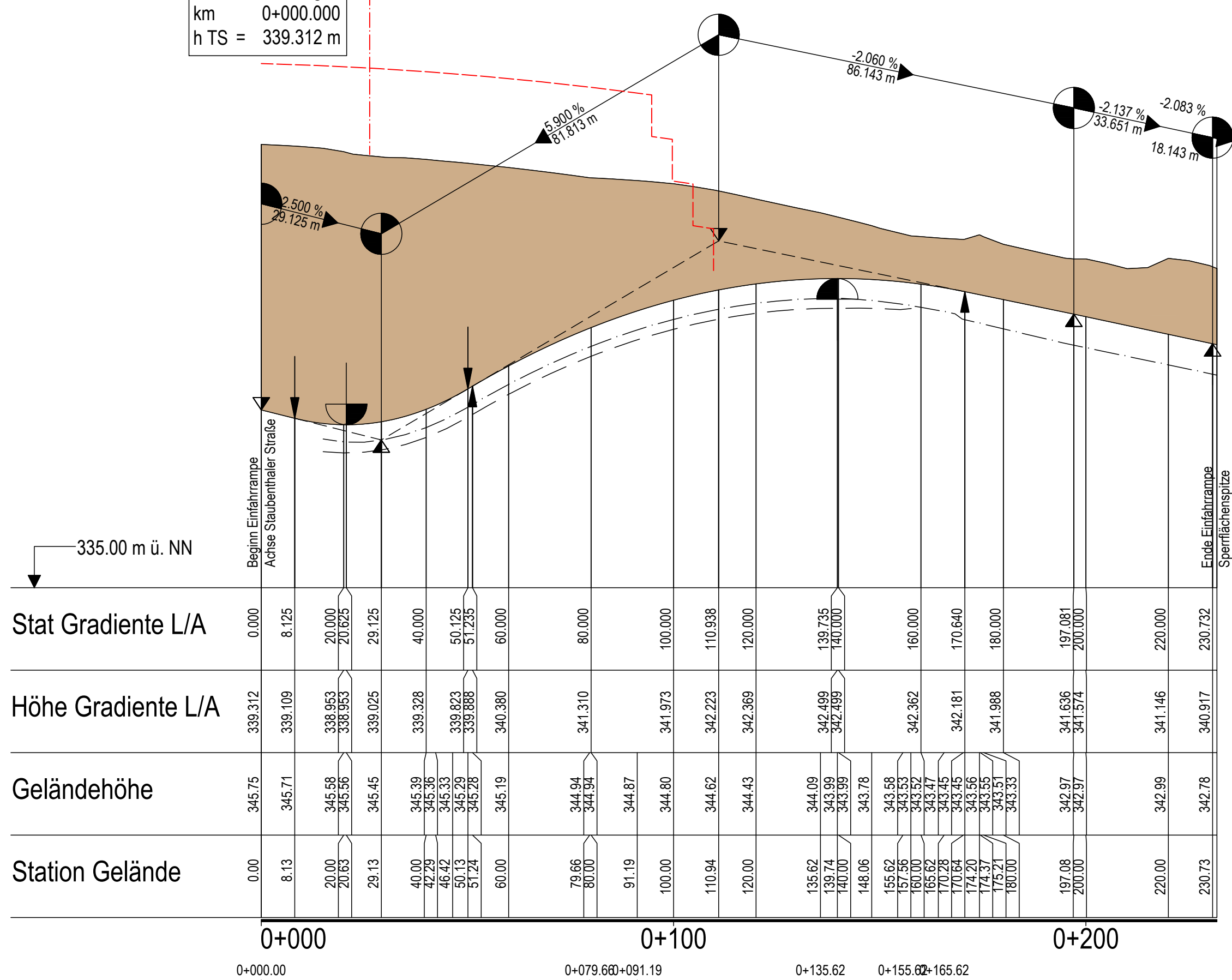
H = 1500.000 m
T = 59.703 m
f = 1.188 m
km = 0+110.938
h TS = 343.411 m

ohne Ausrundung
km = 0+230.732
h TS = 340.917 m

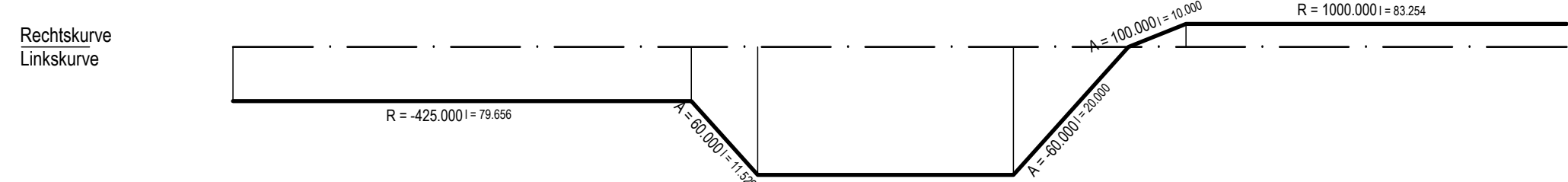
H = 500.000 m
T = 21.000 m
f = 0.441 m
km = 0+029.125
h TS = 338.584 m

ohne Ausrundung
km = 0+000.000
h TS = 339.312 m

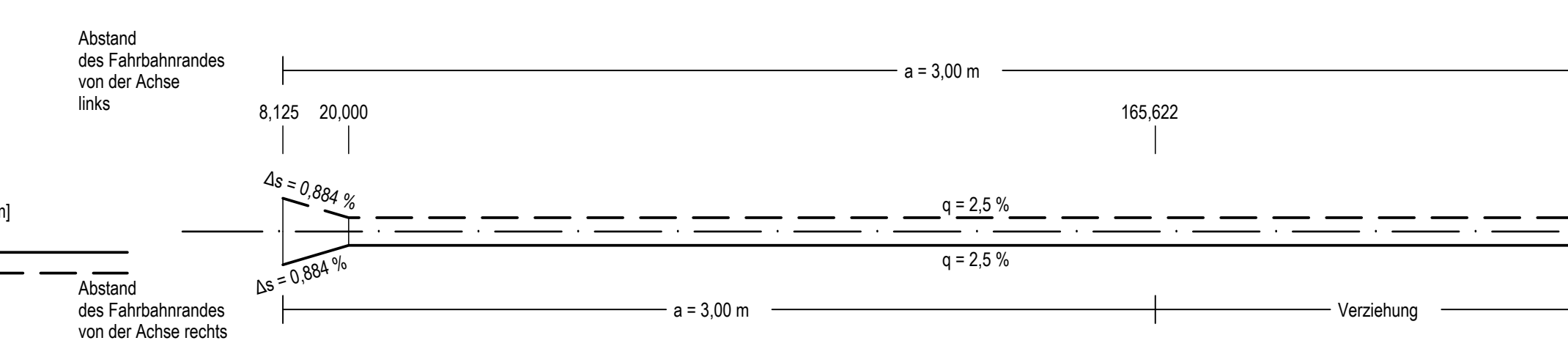
ohne Ausrundung
km = 0+197.081
h TS = 341.636 m



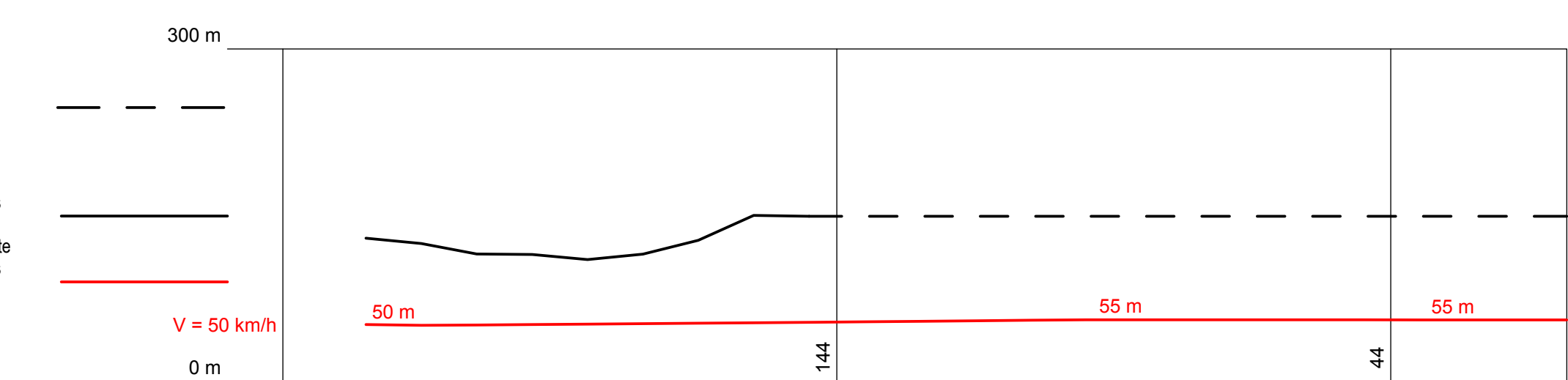
Krümmung
400/R (cm)



Querneigung
Maßstab: 10,00 % / cm [cm]



Sichtweite



Zeichenerklärung

Gradientenhochpunkt
Gradienten tiefpunkt
Ausrundungsbeginn Kuppe / Ausrundungsende Wanne
Damm
Einschnitt
Graben / Mulde links
Graben / Mulde rechts
Rohrleitung links
Rohrleitung mitte
Rohrleitung rechts
Rohrleitung links und rechts
Schacht links
Schacht mitte
Schacht rechts
Schacht links und rechts
Schacht mitte und links
D = Deckelhöhe Schacht
S = Sohlhöhe Einlauf / Auslauf
Lärmschutz
Lärmschutzwand rechts
Lärmschutzwand links

Info zum Lage- bzw. Höhenbezug
Lagebezug: Sondernetz StraßenNRW, Annäherung an Netz 77 und an Langstrecken-Polygon der BAB 1
Höhenbezug: NN

Satzungsgemäß ausgelegen
in der Zeit vom _____ bis _____
in der Gemeinde _____
Zeit und Ort der Auslegung sind rechtzeitig vor Beginn der Auslegung ortsüblich bekannt gemacht worden.
Gemeinde: _____
(Dienststempel)
(Unterschrift)

	Datum	Zeichen
	Bearb.: 25.04.2017	Hazim
	Gez.: 25.04.2017	Resch
	Gepr.: 25.04.2017	Leek

Regionalniederlassung Rhein-Berg
 Außenstelle Köln
 Deutz-Kalker-Straße 18-26
 50679 Köln

Projekt-Nr.
43-9375

Nr.	Art der Änderung	Datum	Zeichen

FESTSTELLUNGSENTWURF

Landesbetrieb Straßenbau Nordrhein-Westfalen
L 417: NK 4709 1470 bis NK 4709 0490
L 419: NK 4709 0490 in Richtung NK 4709 1510
bis Station ca. 930m

Unterlage / Blatt-Nr.: 6 / 06
Höhenplan
Einfahrtrampe Süd (Achse 720)
Staubenthaler Str.
Maßstab: 1 : 1.000/100

L 419 Ausbau in Wuppertal
von Lichtscheid bis Erbschlö (1. BA)
Bau-km 1+100 - 3+430

Aufgestellt: Köln, den 25.04.2017
Die Leiterin der Regionalniederlassung Rhein-Berg
Im Auftrag
gez. Willi Kolks